



INSTITUCION EDUCATIVA SAN JOSE  
EJECUCION PRESUPUESTAL DE EGRESOS  
DEL 1 AL 31 DE ENERO 2018

Rubro	Nombre Rubro	Aprop. Inicial	MODIFICACIONES		TRASLADOS		Ppto. Defini.	Ejec. Acumul.		Saldo Ppto
			Adicion	Reduccion	ContraCred	Creditos		ENERO	ENERO	
2.1.1.3	HONORARIOS - MUNICIPIO	21.000.000	0	0	0	0	21.000.000	19.000.000	19.000.000	2.000.000
2.1.2.3	SERVICIOS TECNICOS - MUNICIPIO	13.000.000	0	0	2.000.000	0	11.000.000	9.500.000	9.500.000	1.500.000
2.2.1.1	COMPRA DE BIENES - PROPIOS	3.300.000	0	0	3.300.000	0	0	0	0	0
2.2.1.2	COMPRA DE BIENES - CONPES	4.700.000	0	0	0	8.000.000	12.700.000	0	0	12.700.000
2.2.1.3	COMPRA DE BIENES - MUNICIPIO	1.100.000	0	0	1.100.000	0	0	0	0	0
2.2.2.2	MATERIALES Y SUMINISTROS - CONPES	24.400.000	0	0	4.400.000	0	20.000.000	0	0	20.000.000
2.2.2.3	MATERIALES Y SUMINISTROS -	0	0	0	0	6.400.000	6.400.000	0	0	6.400.000
2.2.2.4	MATERIALES Y SUMINISTROS - CAPITAL	0	3.802.155	0	0	0	3.802.155	0	0	3.802.155
2.2.3.2	MANTENIMIENTO - CONPES	28.200.000	0	0	0	0	28.200.000	0	0	28.200.000
2.2.4.1	IMPRESOS Y PUBLICACIONES -	2.000.000	0	0	0	0	2.000.000	0	0	2.000.000
2.2.4.2	IMPRESOS Y PUBLICACIONES - CONPES	4.100.000	0	0	0	0	4.100.000	0	0	4.100.000
2.2.5.1	SERVICIOS PUBLICOS - PROPIOS	0	0	0	0	3.300.000	3.300.000	336.846	336.846	2.963.154
2.2.5.3	SERVICIOS PUBLICOS - MUNICIPIO	6.900.000	0	0	6.900.000	0	0	0	0	0
2.2.5.4	SERVICIOS PUBLICOS - CAPITAL	0	3.600.000	0	0	0	3.600.000	0	0	3.600.000
2.2.6.2	SEGUROS GENERALES - CONPES	3.600.000	0	0	3.600.000	0	0	0	0	0
2.2.6.3	SEGUROS GENERALES - MUNICIPIO	0	0	0	0	3.600.000	3.600.000	0	0	3.600.000
2.2.7.1	GASTOS VARIOS - PROPIOS	1.000	0	0	0	0	1.000	0	0	1.000
2.2.7.4	GASTOS VARIOS - CAPITAL	1.000	0	0	0	0	1.000	0	0	1.000
2.2.8.1	CAPACITACION Y BIENESTAR - PROPIOS	700.000	0	0	0	0	700.000	0	0	700.000
2.2.9.1	GASTOS FINANCIEROS - PROPIOS	600.000	0	0	0	0	600.000	0	0	600.000
2.2.9.4	GASTOS FINANCIEROS - CAPITAL	100.000	0	0	0	0	100.000	0	0	100.000
	<b>TOTAL</b>	<b>113.702.000</b>	<b>7.402.155</b>	<b>0</b>	<b>21.300.000</b>	<b>0</b>	<b>121.104.155</b>	<b>28.836.846</b>	<b>28.836.846</b>	<b>92.267.309</b>

Mag. SANTIAGO PRADA PRADO  
Rector

  
DORA LUZ BUENDIA VILLADA  
Pagadora



**INSTITUCION EDUCATIVA SAN JOSE  
EJECUCION PRESUPUESTAL DE INGRESOS  
DEL 1 AL 31 DE ENERO 2018**

CODIGO PRESUPUEST	DESCRIPCIÓN	PRESUPUESTO INICIAL 1	MODIFICACIONES		PRESUPUESTO DEFINITIVO 4 = 1 + 2 - 3	RECAUDO ANTERIOR	INGRESOS MES	RECAUDO ACUMULADO	SALDO POR RECAUDA PESOS 6A
			ADICIONES 2	REDUCCIONES 3					
1	<b>INGRESOS CORRIENTES TRIBUTARIOS</b>	113.601.000	0	0	113.601.000	0	440.000	440.000	113.161.000
			0	0	0			0	0
					0				0
1,1	<b>NO TRIBUTARIOS</b>	6.601.000	0	0	6.601.000	0	440.000	440.000	6.161.000
1.1.2.1	Arrendamientos	3.600.000			3.600.000			0	3.600.000
1.1.1.1.1	Venta de servicios Educativos	3.000.000			3.000.000		440.000	440.000	2.560.000
1.3.2	Otros ingresos no tributarios	1.000			1.000				1.000
					0	0		0	0
					0	0		0	0
					0	0		0	0
					0	0		0	0
1,2	<b>TRANSFERENCIAS</b>	107.000.000	0	0	107.000.000	0	0	0	107.000.000
1.2.1	Sistema General de participaciones para educacion	65.000.000			65.000.000			0	65.000.000
1.2.2	Otras Transferencias municipales	42.000.000			42.000.000			0	42.000.000
1,3	<b>INGRESOS DE CAPITAL</b>	101.000	7.402.155	0	7.503.155	0	7.402.417	7.402.417	100.738
1.3.2	Rendimientos financieros	100.000			100.000		262	262	99.738
1.3.2	Otros recursos del balance	1.000	7.402.155		7.403.155	0	7.402.155	7.402.155	1.000
					0	0	0	0	0
	<b>TOTAL INGRESOS</b>	<b>113.702.000</b>	<b>7.402.155</b>	<b>0</b>	<b>121.104.155</b>	<b>0</b>	<b>7.842.417</b>	<b>7.842.417</b>	<b>113.261.738</b>

  
**Mag. SANTIAGO PRADA PRADO**  
 Rector

  
**DORA LUZ BUENDIA VILLADA**  
 Pagadora



INSTITUCION EDUCATIVA SAN JOSE  
EJECUCION PRESUPUESTAL DE EGRESOS  
DEL 1 AL 31 DE FEBRERO 2018

Rubro	Nombre Rubro	Aprop. Inicial	MODIFICACIONES		TRASLADOS		Ppto. Defin.	Ejec. Acumul.		Saldo Ppto
			Adicion	Reduccion	ContraCred	Creditos		FEBRERO	FEBRERO	
2.1.1.3	HONORARIOS - MUNICIPIO	21.000.000	0	0	0	0	21.000.000	19.000.000	0	2.000.000
2.1.2.3	SERVICIOS TECNICOS - MUNICIPIO	13.000.000	0	0	2.000.000	0	11.000.000	9.500.000	0	1.500.000
2.2.1.1	COMPRA DE BIENES - PROPIOS	3.300.000	0	0	3.300.000	0	0	0	0	0
2.2.1.2	COMPRA DE BIENES - CONPES	4.700.000	0	0	0	8.000.000	12.700.000	0	0	12.700.000
2.2.1.3	COMPRA DE BIENES - MUNICIPIO	1.100.000	0	0	1.100.000	0	0	0	0	0
2.2.2.2	MATERIALES Y SUMINISTROS - CONPES	24.400.000	0	0	4.400.000	0	20.000.000	0	0	20.000.000
2.2.2.3	MATERIALES Y SUMINISTROS - MUNICIPIO	0	0	0	0	6.400.000	6.400.000	0	0	6.400.000
2.2.2.4	MATERIALES Y SUMINISTROS - CAPITAL	0	3.802.155	0	0	0	3.802.155	0	0	3.802.155
2.2.3.2	MANTENIMIENTO - CONPES	28.200.000	0	0	0	0	28.200.000	0	0	28.200.000
2.2.4.1	IMPRESOS Y PUBLICACIONES - PROPIOS	2.000.000	0	0	0	0	2.000.000	0	0	2.000.000
2.2.4.2	IMPRESOS Y PUBLICACIONES - CONPES	4.100.000	0	0	0	0	4.100.000	0	0	4.100.000
2.2.5.1	SERVICIOS PUBLICOS - PROPIOS	0	0	0	0	3.300.000	3.300.000	336.846	0	2.963.154
2.2.5.3	SERVICIOS PUBLICOS - MUNICIPIO	6.900.000	0	0	6.900.000	0	0	0	0	0
2.2.5.4	SERVICIOS PUBLICOS - CAPITAL	0	3.600.000	0	0	0	3.600.000	0	0	3.600.000
2.2.6.2	SEGUROS GENERALES - CONPES	3.600.000	0	0	3.600.000	0	0	0	0	0
2.2.6.3	SEGUROS GENERALES - MUNICIPIO	0	0	0	0	3.600.000	3.600.000	0	0	3.600.000
2.2.7.1	GASTOS VARIOS - PROPIOS	1.000	0	0	0	0	1.000	0	0	1.000
2.2.7.4	GASTOS VARIOS - CAPITAL	1.000	0	0	0	0	1.000	0	0	1.000
2.2.8.1	CAPACITACION Y BIENESTAR - PROPIOS	700.000	0	0	0	0	700.000	0	0	700.000
2.2.9.1	GASTOS FINANCIEROS - PROPIOS	600.000	0	0	0	0	600.000	0	0	600.000
2.2.9.4	GASTOS FINANCIEROS - CAPITAL	100.000	0	0	0	0	100.000	0	0	100.000
	<b>TOTAL</b>	<b>113.702.000</b>	<b>7.402.155</b>	<b>0</b>	<b>21.300.000</b>	<b>21.300.000</b>	<b>121.104.155</b>	<b>28.836.846</b>	<b>0</b>	<b>92.267.309</b>

Mag. SANTIAGO PRADA PRADO  
Rector

DORA LUZ BUENDIA VILLADA  
Pagadora



**INSTITUCION EDUCATIVA SAN JOSE  
EJECUCION PRESUPUESTAL DE INGRESOS  
DEL 1 AL 28 DE FEBRERO DE 2018**

CODIGO PRESUPUEST	DESCRIPCIÓN	PRESUPUESTO INICIAL		MODIFICACIONES		PRESUPUESTO DEFINITIVO STO 4 = 1 + 2 - 3	RECAUDO ANTERIOR	INGRESOS MES	RECAUDO ACUMULADO	SALDO POR RECAUDA PESOS 6A
		1	2	ADICIONES 2	REDUCCIONES 3					
1	<b>INGRESOS CORRIENTES</b>	113.601.000	0	0	0	113.601.000	440.000	640.000	1.080.000	112.521.000
	<b>TRIBUTARIOS</b>	0	0	0	0	0	0	0	0	0
1,1	<b>NO TRIBUTARIOS</b>	6.601.000	0	0	0	6.601.000	440.000	640.000	1.080.000	5.521.000
1.1.2.1	Arrendamientos	3.600.000				3.600.000	0	400.000	400.000	3.200.000
1.1.1.1	Venta de servicios Educativos	3.000.000				3.000.000	440.000	240.000	680.000	2.320.000
1.3.2	Otros ingresos no tributarios	1.000				1.000				1.000
1,2	<b>TRANSFERENCIAS</b>	107.000.000	0	0	0	107.000.000	0	0	0	107.000.000
1.2.1	Sistema General de participaciones para educación	65.000.000				65.000.000			0	65.000.000
1.2.2	Otras Transferencias municipales	42.000.000				42.000.000			0	42.000.000
1,3	<b>INGRESOS DE CAPITAL</b>	101.000	7.402.155	0	0	7.503.155	7.402.417	291	7.402.708	100.447
1.3.2	Rendimientos financieros	100.000				100.000	262	291	553	99.447
1.3.2	Otros recursos del balance	1.000	7.402.155			7.403.155	7.402.155	0	7.402.155	1.000
	<b>TOTAL INGRESOS</b>	113.702.000	7.402.155	0	0	121.104.155	7.842.417	640.291	8.482.708	112.621.447

Mag. **SANTIAGO PRADO PRADO**  
Rector

**DORA LUZ BUENDÍA VILLADA**  
Pagadora



**INSTITUCION EDUCATIVA SAN JOSE  
EJECUCION PRESUPUESTAL DE EGRESOS  
DEL 1 AL 31 DE MARZO 2018**

Rubro	Nombre Rubro	Aprop. Inicial	MODIFICACIONES		TRASLADOS		Ppto. Defin.	Ejec. Acumul.		Saldo Ppto
			Adicion	Reduccion	ContraCred	Creditos		MARZO	MARZO	
2.1.1.3	HONORARIOS - MUNICIPIO	21.000.000	0	0	0	0	21.000.000	19.000.000	0	2.000.000
2.1.2.3	SERVICIOS TECNICOS - MUNICIPIO	13.000.000	0	0	2.000.000	0	11.000.000	9.500.000	0	1.500.000
2.2.1.1	COMPRA DE BIENES - PROPIOS	3.300.000	0	0	3.300.000	0	0	0	0	0
2.2.1.2	COMPRA DE BIENES - CONPES	4.700.000	0	0	0	8.000.000	12.700.000	0	0	12.700.000
2.2.1.3	COMPRA DE BIENES - MUNICIPIO	1.100.000	0	0	1.100.000	0	0	0	0	0
2.2.2.2	MATERIALES Y SUMINISTROS - CONPES	24.400.000	0	0	4.400.000	0	20.000.000	0	0	20.000.000
2.2.2.3	MATERIALES Y SUMINISTROS - MUNICIPIO	0	0	0	0	6.400.000	6.400.000	0	0	6.400.000
2.2.2.4	MATERIALES Y SUMINISTROS - CAPITAL	0	3.802.155	0	0	0	3.802.155	0	0	3.802.155
2.2.3.2	MANTENIMIENTO - CONPES	28.200.000	0	0	0	0	28.200.000	0	0	28.200.000
2.2.4.1	IMPRESOS Y PUBLICACIONES - PROPIOS	2.000.000	0	0	0	0	2.000.000	0	0	2.000.000
2.2.4.2	IMPRESOS Y PUBLICACIONES - CONPES	4.100.000	0	0	0	0	4.100.000	0	0	4.100.000
2.2.5.1	SERVICIOS PUBLICOS - PROPIOS	0	0	0	0	3.300.000	3.300.000	1.049.407	712.561	2.250.593
2.2.5.3	SERVICIOS PUBLICOS - MUNICIPIO	6.900.000	0	0	6.900.000	0	0	0	0	0
2.2.5.4	SERVICIOS PUBLICOS - CAPITAL	0	3.600.000	0	0	0	3.600.000	0	0	3.600.000
2.2.6.2	SEGUROS GENERALES - CONPES	3.600.000	0	0	3.600.000	0	0	0	0	0
2.2.6.3	SEGUROS GENERALES - MUNICIPIO	0	0	0	0	3.600.000	3.600.000	0	0	3.600.000
2.2.7.1	GASTOS VARIOS - PROPIOS	1.000	0	0	0	0	1.000	0	0	1.000
2.2.7.4	GASTOS VARIOS - CAPITAL	1.000	0	0	0	0	1.000	0	0	1.000
2.2.8.1	CAPACITACION Y BIENESTAR - PROPIOS	700.000	0	0	0	0	700.000	0	0	700.000
2.2.9.1	GASTOS FINANCIEROS - PROPIOS	600.000	0	0	0	0	600.000	0	0	600.000
2.2.9.4	GASTOS FINANCIEROS - CAPITAL	100.000	0	0	0	0	100.000	0	0	100.000
	<b>TOTAL</b>	113.702.000	7.402.155	0	21.300.000	21.300.000	121.104.155	29.549.407	712.561	91.554.748

Mag. SANTIAGO PRADA PRADO  
Rector



  
DORA LUZ BUENDIA VILLADA  
Pagadora



**INSTITUCION EDUCATIVA SAN JOSE  
EJECUCION PRESUPUESTAL DE INGRESOS  
DEL 1 AL 31 DE MARZO 2018**

CODIGO PRESUPUEST	DESCRIPCIÓN	PRESUPUESTO INICIAL		MODIFICACIONES		PRESUPUESTO DEFINITIVO 4 = 1 + 2 - 3	RECAUDO ANTERIOR	INGRESOS MES	RECAUDO ACUMULADO	SALDO POR RECAUDA PESOS 6A
		1	2	ADICIONES 2	REDUCCIONES 3					
1	INGRESOS CORRIENTES TRIBUTARIOS	113.601.000	0	0	0	113.601.000	1.080.000	490.000	22.196.500	91.404.500
1,1	NO TRIBUTARIOS	6.601.000	0	0	0	6.601.000	1.080.000	490.000	1.570.000	5.031.000
1.1.2.1	Arrendamientos	3.600.000				3.600.000	400.000	400.000	800.000	2.800.000
1.1.1.1.1	Venta de servicios Educativos	3.000.000				3.000.000	680.000	90.000	770.000	2.230.000
1.3.2	Otros ingresos no tributarios	1.000				1.000				1.000
1,2	TRANSFERENCIAS	107.000.000	0	0	0	107.000.000	0	0	20.626.500	86.373.500
1.2.1	Sistema General de participaciones para educacion	65.000.000				65.000.000			0	65.000.000
1.2.2	Otras Transferencias municipales	42.000.000				42.000.000		#####	20.626.500	21.373.500
1,3	INGRESOS DE CAPITAL	101.000	7.402.155	0	0	7.503.155	7.402.708	3.954.666	11.357.374	-3.854.219
1.3.2	Rendimientos financieros	100.000				100.000	553	3.307	3.860	96.140
1.3.2	Otros recursos del balance	1.000	7.402.155			7.403.155	7.402.155	0	7.402.155	1.000
1.3.3	indemnizaciones	0				0	0	3.951.359	3.951.359	-3.951.359
	<b>TOTAL INGRESOS</b>	<b>113.702.000</b>	<b>7.402.155</b>	<b>0</b>	<b>0</b>	<b>121.104.155</b>	<b>8.482.708</b>	<b>4.444.666</b>	<b>33.553.874</b>	<b>87.550.281</b>

Mag. **SANTIAGO PRADA PRADO**  
Rector



**DORA LUZ BUENDIA VILLADA**  
Pagadora






INSTITUCION EDUCATIVA SAN JOSE  
EJECUCION PRESUPUESTAL DE EGRESOS  
DEL 1 AL 31 DE ABRIL 2018

Rubro	Nombre Rubro	Aprop. Inicial	MODIFICACIONES		TRASLADOS		Ppto. Defin.	Ejec. Acumul.		Saldo Ppto
			Adicion	Reduccion	ContraCred	Creditos		ABRIL	ABRIL	
2.1.1.3	HONORARIOS - MUNICIPIO	21.000.000	0	0	500.000	0	20.500.000	19.000.000	0	1.500.000
2.1.2.3	SERVICIOS TECNICOS - MUNICIPIO	13.000.000	0	0	2.000.000	0	11.000.000	9.500.000	0	1.500.000
2.2.1.1	COMPRA DE BIENES - PROPIOS	3.300.000	3.951.359	0	3.300.000	0	3.951.359	0	0	3.951.359
2.2.1.2	COMPRA DE BIENES - CONPES	4.700.000	0	0	0	8.000.000	12.700.000	0	0	12.700.000
2.2.1.3	COMPRA DE BIENES - MUNICIPIO	1.100.000	0	0	1.100.000	0	0	0	0	0
2.2.2.2	MATERIALES Y SUMINISTROS - CONPES	24.400.000	0	0	4.400.000	0	20.000.000	0	0	20.000.000
2.2.2.3	MATERIALES Y SUMINISTROS - MUNICIPIO	0	0	0	0	6.400.000	6.400.000	0	0	6.400.000
2.2.2.4	MATERIALES Y SUMINISTROS - CAPITAL	0	3.802.155	0	0	0	3.802.155	0	0	3.802.155
2.2.3.2	MANTENIMIENTO - CONPES	28.200.000	0	0	0	0	28.200.000	0	0	28.200.000
2.2.4.1	IMPRESOS Y PUBLICACIONES - PROPIOS	2.000.000	0	0	0	0	2.000.000	0	0	2.000.000
2.2.4.2	IMPRESOS Y PUBLICACIONES - CONPES	4.100.000	0	0	0	0	4.100.000	0	0	4.100.000
2.2.5.1	SERVICIOS PUBLICOS - PROPIOS	0	0	0	0	3.300.000	3.300.000	1.399.210	349.803	1.900.790
2.2.5.3	SERVICIOS PUBLICOS - MUNICIPIO	6.900.000	0	0	6.900.000	0	0	0	0	0
2.2.5.4	SERVICIOS PUBLICOS - CAPITAL	0	3.600.000	0	0	0	3.600.000	0	0	3.600.000
2.2.6.2	SEGUROS GENERALES - CONPES	3.600.000	0	0	3.600.000	0	0	0	0	0
2.2.6.3	SEGUROS GENERALES - MUNICIPIO	0	0	0	0	4.100.000	4.100.000	3.136.040	3.136.040	963.960
2.2.7.1	GASTOS VARIOS - PROPIOS	1.000	0	0	0	0	1.000	0	0	1.000
2.2.7.4	GASTOS VARIOS - CAPITAL	1.000	0	0	0	0	1.000	0	0	1.000
2.2.8.1	CAPACITACION Y BIENESTAR - PROPIOS	700.000	0	0	0	0	700.000	0	0	700.000
2.2.9.1	GASTOS FINANCIEROS - PROPIOS	600.000	0	0	0	0	600.000	0	0	600.000
2.2.9.4	GASTOS FINANCIEROS - CAPITAL	100.000	0	0	0	0	100.000	0	0	100.000
	<b>TOTAL</b>	<b>113.702.000</b>	<b>11.353.514</b>	<b>0</b>	<b>21.800.000</b>	<b>21.800.000</b>	<b>125.055.514</b>	<b>33.035.250</b>	<b>3.465.843</b>	<b>92.020.264</b>

Mag. SANTIAGO PRADO PRADO  
Rector

  
DORA LUZ BUENDIA VILLADA  
Pagadora



**INSTITUCION EDUCATIVA SAN JOSE  
EJECUCION PRESUPUESTAL DE INGRESOS  
DEL 1 AL 30 DE ABRIL 2018**

CODIGO PRESUPUEST	DESCRIPCIÓN	PRESUPUESTO INICIAL		MODIFICACIONES		PRESUPUESTO DEFINITIVO 4 = 1 + 2 - 3	RECAUDO ANTERIOR	INGRESOS MES	RECAUDO ACUMULADO	SALDO POR RECAUDA PESOS 6A
		1	2	ADICIONES 2	REDUCCIONES 3					
1	INGRESOS CORRIENTES TRIBUTARIOS	113.601.000	0	0	0	113.601.000	22.196.500	#####	80.879.801	32.721.199
1.1	NO TRIBUTARIOS	6.601.000	0	0	0	6.601.000	1.570.000	500.000	2.070.000	4.531.000
1.1.2.1	Arrendamientos	3.600.000				3.600.000	800.000	400.000	1.200.000	2.400.000
1.1.1.1	Venta de servicios Educativos	3.000.000				3.000.000	770.000	100.000	870.000	2.130.000
1.3.2	Otros ingresos no tributarios	1.000				1.000				1.000
1.2	TRANSFERENCIAS	107.000.000	0	0	0	107.000.000	20.626.500	#####	78.809.801	28.190.199
1.2.1	Sistema General de participaciones para educacion	65.000.000				65.000.000	0	#####	58.183.301	6.816.699
1.2.2	Otras Transferencias municipales	42.000.000				42.000.000	20.626.500	0	20.626.500	21.373.500
1.3	INGRESOS DE CAPITAL	101.000	11.353.514	0	0	11.454.514	11.357.374	7.034	11.364.408	90.106
1.3.2	Rendimientos financieros	100.000				100.000	3.860	7.034	10.894	89.106
1.3.2	Otros recursos del balance	1.000	7.402.155			7.403.155	7.402.155		7.402.155	1.000
1.3.3	indemnizaciones	0	3.951.359			3.951.359	3.951.359		3.951.359	0
	<b>TOTAL INGRESOS</b>	<b>113.702.000</b>	<b>11.353.514</b>	<b>0</b>	<b>0</b>	<b>125.055.514</b>	<b>33.553.874</b>	<b>#####</b>	<b>92.244.209</b>	<b>32.811.305</b>

  
 Mag. SANTIAGO PRADA PRADO  
 Rector

  
 DORA LUZ BUENDIA VILLADA  
 Pagadora





INSTITUCION EDUCATIVA SAN JOSE  
EJECUCION PRESUPUESTAL DE EGRESOS  
DEL 1 AL 31 DE MAYO 2018

Rubro	Nombre Rubro	Aprop. Inicial	MODIFICACIONES		TRASLADOS		Ppto. Defini.	Ejec. Acumul.		Saldo Ppto
			Adicion	Reduccion	ContraCred	Creditos		MAYO	MAYO	
2.1.1.3	HONORARIOS - MUNICIPIO	21.000.000	0	0	500.000	0	20.500.000	19.000.000	0	1.500.000
2.1.2.3	SERVICIOS TECNICOS - MUNICIPIO	13.000.000	0	0	2.000.000	0	11.000.000	9.500.000	0	1.500.000
2.2.1.1	COMPRA DE BIENES - PROPIOS	3.300.000	3.951.359	0	3.300.000	0	3.951.359	0	0	3.951.359
2.2.1.2	COMPRA DE BIENES - CONPES	4.700.000	0	0	0	8.000.000	12.700.000	0	0	12.700.000
2.2.1.3	COMPRA DE BIENES - MUNICIPIO	1.100.000	0	0	1.100.000	0	0	0	0	0
2.2.2.2	MATERIALES Y SUMINISTROS - CONPES	24.400.000	0	0	4.400.000	0	20.000.000	0	0	20.000.000
2.2.2.3	MATERIALES Y SUMINISTROS - MUNICIPIO	0	0	0	0	6.400.000	6.400.000	0	0	6.400.000
2.2.2.4	MATERIALES Y SUMINISTROS - CAPITAL	0	3.802.155	0	0	0	3.802.155	0	0	3.802.155
2.2.3.2	MANTENIMIENTO - CONPES	28.200.000	0	0	0	0	28.200.000	0	0	28.200.000
2.2.4.1	IMPRESOS Y PUBLICACIONES - PROPIOS	2.000.000	0	0	0	0	2.000.000	0	0	2.000.000
2.2.4.2	IMPRESOS Y PUBLICACIONES - CONPES	4.100.000	0	0	0	0	4.100.000	0	0	4.100.000
2.2.5.1	SERVICIOS PUBLICOS - PROPIOS	0	0	0	0	3.300.000	3.300.000	2.162.298	763.088	1.137.702
2.2.5.3	SERVICIOS PUBLICOS - MUNICIPIO	6.900.000	0	0	6.900.000	0	0	0	0	0
2.2.5.4	SERVICIOS PUBLICOS - CAPITAL	0	3.600.000	0	0	0	3.600.000	0	0	3.600.000
2.2.6.2	SEGUROS GENERALES - CONPES	3.600.000	0	0	3.600.000	0	0	0	0	0
2.2.6.3	SEGUROS GENERALES - MUNICIPIO	0	0	0	0	4.100.000	4.100.000	3.647.740	511.700	452.260
2.2.7.1	GASTOS VARIOS - PROPIOS	1.000	0	0	0	0	1.000	0	0	1.000
2.2.7.4	GASTOS VARIOS - CAPITAL	1.000	0	0	0	0	1.000	0	0	1.000
2.2.8.1	CAPACITACION Y BIENESTAR - PROPIOS	700.000	0	0	0	0	700.000	0	0	700.000
2.2.9.1	GASTOS FINANCIEROS - PROPIOS	600.000	0	0	0	0	600.000	0	0	600.000
2.2.9.4	GASTOS FINANCIEROS - CAPITAL	100.000	0	0	0	0	100.000	0	0	100.000
	<b>TOTAL</b>	<b>113.702.000</b>	<b>11.353.514</b>	<b>0</b>	<b>21.800.000</b>	<b>21.800.000</b>	<b>125.055.514</b>	<b>34.310.038</b>	<b>1.274.788</b>	<b>90.745.476</b>

Mag. SANTIAGO PRADA PRADO  
Rector

DORA LUZ BUENDIA VILLADA  
Pagadora



**INSTITUCION EDUCATIVA SAN JOSE  
EJECUCION PRESUPUESTAL DE INGRESOS  
DEL 1 AL 31 DE MAYO 2018**

CODIGO PRESU PUEST	DESCRIPCIÓN	PRESUPUESTO INICIAL		MODIFICACIONES		PRESUPUESTO DEFINITIVO	RECAUDO ANTERIOR	INGRESOS MES	RECAUDO ACUMULADO	SALDO POR RECAUDA PESOS 6A
		1	2	3	4 = 1 + 2 - 3					
1	INGRESOS CORRIENTES TRIBUTARIOS	113.601.000	0	0	113.601.000	80.879.801	475.000	81.354.801	32.246.199	
1.1	NO TRIBUTARIOS	6.601.000	0	0	6.601.000	2.070.000	475.000	2.545.000	4.056.000	
1.1.2.1	Arrendamientos	3.600.000			3.600.000	1.200.000	400.000	1.600.000	2.000.000	
1.1.1.1	Venta de servicios Educativos	3.000.000			3.000.000	870.000	75.000	945.000	2.055.000	
1.3.2	Otros ingresos no tributarios	1.000			1.000				1.000	
1.2	TRANSFERENCIAS	107.000.000	0	0	107.000.000	78.809.801	0	78.809.801	28.190.199	
1.2.1	Sistema General de participaciones para educacion	65.000.000			65.000.000	58.183.301	0	58.183.301	6.816.699	
1.2.2	Otras Transferencias municipales	42.000.000			42.000.000	20.626.500	0	20.626.500	21.373.500	
1.3	INGRESOS DE CAPITAL	101.000	11.353.514	0	11.454.514	11.364.408	26.106	11.390.514	64.000	
1.3.2	Rendimientos financieros	100.000			100.000	10.894	26.106	37.000	63.000	
1.3.2	Otros recursos del balance	1.000	7.402.155		7.403.155	7.402.155		7.402.155	1.000	
1.3.3	indemnizaciones	0	3.951.359		3.951.359	3.951.359		3.951.359	0	
	<b>TOTAL INGRESOS</b>	<b>113.702.000</b>	<b>11.353.514</b>	<b>0</b>	<b>125.055.514</b>	<b>92.244.209</b>	<b>501.106</b>	<b>92.745.315</b>	<b>32.310.199</b>	

Mag. SANTIAGO PRADO  
Rector


DORA LUZ BUENDIA VILLADA  
Pagadora



**INSTITUCION EDUCATIVA SAN JOSE**  
**EJECUCION PRESUPUESTAL DE EGRESOS**  
**DEL 1 AL 31 DE JUNIO 2018**

Rubro	Nombre Rubro	Aprop. Inicial	MODIFICACIONES		TRASLADOS		Ppto. Defin.	Ejec. Acumul.		Saldo Ppto
			Adicion	Reduccion	ContraCred	Creditos		JUNIO	JUNIO	
2.1.1.3	HONORARIOS - MUNICIPIO	21.000.000	0	0	500.000	0	20.500.000	19.000.000	0	1.500.000
2.1.2.3	SERVICIOS TECNICOS - MUNICIPIO	13.000.000	0	0	2.000.000	0	11.000.000	9.500.000	0	1.500.000
2.2.1.1	COMPRA DE BIENES - PROPIOS	3.300.000	3.951.359	0	3.300.000	0	3.951.359	0	0	3.951.359
2.2.1.2	COMPRA DE BIENES - CONPES	4.700.000	0	0	0	8.000.000	12.700.000	0	0	12.700.000
2.2.1.3	COMPRA DE BIENES - MUNICIPIO	1.100.000	0	0	1.100.000	0	0	0	0	0
2.2.2.2	MATERIALES Y SUMINISTROS - CONPES	24.400.000	0	0	4.400.000	0	20.000.000	0	0	20.000.000
2.2.2.3	MATERIALES Y SUMINISTROS - MUNICIPIO	0	0	0	0	6.400.000	6.400.000	0	0	6.400.000
2.2.2.4	MATERIALES Y SUMINISTROS - CAPITAL	0	3.802.155	0	0	0	3.802.155	0	0	3.802.155
2.2.3.2	MANTENIMIENTO - CONPES	28.200.000	0	0	0	0	28.200.000	0	0	28.200.000
2.2.4.1	IMPRESOS Y PUBLICACIONES - PROPIOS	2.000.000	0	0	0	0	2.000.000	0	0	2.000.000
2.2.4.2	IMPRESOS Y PUBLICACIONES - CONPES	4.100.000	0	0	0	0	4.100.000	0	0	4.100.000
2.2.5.1	SERVICIOS PUBLICOS - PROPIOS	0	0	0	0	3.300.000	3.300.000	2.563.923	401.625	736.077
2.2.5.3	SERVICIOS PUBLICOS - MUNICIPIO	6.900.000	0	0	6.900.000	0	0	0	0	0
2.2.5.4	SERVICIOS PUBLICOS - CAPITAL	0	3.600.000	0	0	0	3.600.000	0	0	3.600.000
2.2.6.2	SEGUROS GENERALES - CONPES	3.600.000	0	0	3.600.000	0	0	0	0	0
2.2.6.3	SEGUROS GENERALES - MUNICIPIO	0	0	0	0	4.100.000	4.100.000	3.647.740	0	452.260
2.2.7.1	GASTOS VARIOS - PROPIOS	1.000	0	0	0	0	1.000	0	0	1.000
2.2.7.4	GASTOS VARIOS - CAPITAL	1.000	0	0	0	0	1.000	0	0	1.000
2.2.8.1	CAPACITACION Y BIENESTAR - PROPIOS	700.000	0	0	0	0	700.000	0	0	700.000
2.2.9.1	GASTOS FINANCIEROS - PROPIOS	600.000	0	0	0	0	600.000	0	0	600.000
2.2.9.4	GASTOS FINANCIEROS - CAPITAL	100.000	0	0	0	0	100.000	0	0	100.000
	<b>TOTAL</b>	<b>113.702.000</b>	<b>11.353.514</b>	<b>0</b>	<b>21.800.000</b>	<b>21.800.000</b>	<b>125.055.514</b>	<b>34.711.663</b>	<b>401.625</b>	<b>90.343.851</b>

  
**Mag. SANTIAGO PRADO PRADO**  
 Rector

  
**DORA LUZ BUENDIA VILLADA**  
 Pagadora



**INSTITUCION EDUCATIVA SAN JOSE  
EJECUCION PRESUPUESTAL DE INGRESOS  
DEL 1 AL 30 DE JUNIO 2018**

CODIGO PRESU PUEST	DESCRIPCIÓN	PRESUPUESTO INICIAL		MODIFICACIONES			PRESUPUESTO DEFINITIVO	RECAUDO ANTERIOR	INGRESOS MES	RECAUDO ACUMULADO	SALDO POR RECAUDA PESOS 6A
		1	2	ADICIONES 2	REDUCCIONES 3	4 = 1 + 2 - 3					
1	INGRESOS CORRIENTES	113.601.000	0	0	0	113.601.000	81.354.801	2.080.000	83.434.801	30.166.199	
	TRIBUTARIOS	0	0	0	0	0	0	0	0	0	
1,1	NO TRIBUTARIOS	6.601.000	0	0	0	6.601.000	2.545.000	80.000	2.625.000	3.976.000	
1.1.2.1	Arrendamientos	3.600.000				3.600.000	1.600.000		1.600.000	2.000.000	
1.1.1.1	Venta de servicios Educativos	3.000.000				3.000.000	945.000	80.000	1.025.000	1.975.000	
1.3.2	Otros ingresos no tributarios	1.000				1.000				1.000	
							0		0	0	
							0		0	0	
							0		0	0	
							0		0	0	
1,2	TRANSFERENCIAS	107.000.000	0	0	0	107.000.000	78.809.801	2.000.000	80.809.801	26.190.199	
1.2.1	Sistema General de participaciones para educacion	65.000.000				65.000.000	58.183.301	0	58.183.301	6.816.699	
1.2.2	Otras Transferencias municipales	42.000.000				42.000.000	20.626.500	2.000.000	22.626.500	19.373.500	
							0	0	0	0	
1,3	INGRESOS DE CAPITAL	101.000	11.353.514	0	0	11.454.514	11.390.514	25.125	11.415.639	38.875	
1.3.2	Rendimientos financieros	100.000				100.000	37.000	25.125	62.125	37.875	
1.3.2	Otros recursos del balance	1.000	7.402.155			7.403.155	7.402.155		7.402.155	1.000	
1.3.3	Indemnizaciones	0	3.951.359			3.951.359	3.951.359		3.951.359	0	
	<b>TOTAL INGRESOS</b>	<b>113.702.000</b>	<b>11.353.514</b>	<b>0</b>	<b>0</b>	<b>125.055.514</b>	<b>92.745.315</b>	<b>2.105.125</b>	<b>94.850.440</b>	<b>30.205.074</b>	

  
**Mag. SANTIAGO PRADO PRADO**  
 Rector

  
**DORA LUZ BUENDIA VILLADA**  
 Pagadora



INSTITUCION EDUCATIVA SAN JOSE  
EJECUCION PRESUPUESTAL DE EGRESOS  
DEL 1 AL 31 DE JULIO 2018

Rubro	Nombre Rubro	Aprop. Inicial	MODIFICACIONES		TRASLADOS		Ppto. Defin.	Ejec. Acumul.		Saldo Ppto
			Adicion	Reduccion	ContraCred	Creditos		JULIO	JULIO	
2.1.1.3	HONORARIOS - MUNICIPIO	21.000.000	0	0	2.000.000	0	19.000.000	19.000.000	0	0
2.1.2.3	SERVICIOS TECNICOS - MUNICIPIO	13.000.000	0	0	2.000.000	7.500.000	18.500.000	9.500.000	0	9.000.000
2.2.1.1	COMPRA DE BIENES - PROPIOS	3.300.000	3.951.359	0	3.300.000	0	3.951.359	0	0	3.951.359
2.2.1.2	COMPRA DE BIENES - CONPES	4.700.000	0	0	0	8.000.000	12.700.000	0	0	12.700.000
2.2.1.3	COMPRA DE BIENES - MUNICIPIO	1.100.000	0	0	1.100.000	0	0	0	0	0
2.2.2.2	MATERIALES Y SUMINISTROS - CONPES	24.400.000	0	0	4.400.000	0	20.000.000	17.255.939	17.255.939	2.744.061
2.2.2.3	MATERIALES Y SUMINISTROS - MUNICIPIO	0	0	0	0	6.400.000	6.400.000	0	0	6.400.000
2.2.2.4	MATERIALES Y SUMINISTROS - CAPITAL	0	3.802.155	0	0	0	3.802.155	0	0	3.802.155
2.2.3.2	MANTENIMIENTO - CONPES	28.200.000	0	0	6.000.000	0	22.200.000	5.705.000	5.705.000	16.495.000
2.2.4.1	IMPRESOS Y PUBLICACIONES - PROPIOS	2.000.000	0	0	0	0	2.000.000	0	0	2.000.000
2.2.4.2	IMPRESOS Y PUBLICACIONES - CONPES	4.100.000	0	0	0	0	4.100.000	0	0	4.100.000
2.2.4.3	IMPRESOS Y PUBLICACIONES - MUNICIPIO	0	2.000.000	0	0	0	2.000.000	0	0	2.000.000
2.2.5.1	SERVICIOS PUBLICOS - PROPIOS	0	0	0	0	3.300.000	3.300.000	2.995.248	431.325	304.752
2.2.5.3	SERVICIOS PUBLICOS - MUNICIPIO	6.900.000	0	0	6.900.000	0	0	0	0	0
2.2.5.4	SERVICIOS PUBLICOS - CAPITAL	0	3.600.000	0	0	0	3.600.000	0	0	3.600.000
2.2.6.2	SEGUROS GENERALES - CONPES	3.600.000	0	0	3.600.000	0	0	0	0	0
2.2.6.3	SEGUROS GENERALES - MUNICIPIO	0	0	0	0	4.100.000	4.100.000	3.647.740	0	452.260
2.2.7.1	GASTOS VARIOS - PROPIOS	1.000	0	0	0	0	1.000	0	0	1.000
2.2.7.4	GASTOS VARIOS - CAPITAL	1.000	0	0	0	0	1.000	0	0	1.000
2.2.8.1	CAPACITACION Y BIENESTAR - PROPIOS	700.000	0	0	0	0	700.000	0	0	700.000
2.2.9.1	GASTOS FINANCIEROS - PROPIOS	600.000	0	0	0	0	600.000	0	0	600.000
2.2.9.4	GASTOS FINANCIEROS - CAPITAL	100.000	0	0	0	0	100.000	0	0	100.000
	<b>TOTAL</b>	<b>113.702.000</b>	<b>13.353.514</b>	<b>0</b>	<b>29.300.000</b>	<b>29.300.000</b>	<b>127.055.514</b>	<b>58.103.927</b>	<b>23.392.264</b>	<b>68.951.587</b>

Mag. SANTIAGO PRADA PRADO  
Rector

*[Handwritten Signature]*  
Dora Luz Buendía U'Nade  
Pagadora



**INSTITUCION EDUCATIVA SAN JOSE  
EJECUCION PRESUPUESTAL DE INGRESOS  
DEL 1 AL 31 DE JULIO 2018**

CODIGO PRESUPUEST	DESCRIPCIÓN	PRESUPUESTO INICIAL 1	MODIFICACIONES		PRESUPUESTO DEFINITIVO 4 = 1 + 2 - 3	RECAUDO ANTERIOR	INGRESOS MES	RECAUDO ACUMULADO	SALDO POR RECAUDA PESOS 6A
			ADICIONES 2	REDUCCIONES 3					
1	<b>INGRESOS CORRIENTES TRIBUTARIOS</b>	113.601.000	2.000.000	0	115.601.000	83.434.801	#####	106.367.301	9.233.699
		0	0	0	0			0	0
1,1	<b>NO TRIBUTARIOS</b>	6.601.000	0	0	6.601.000	2.625.000	481.000	3.106.000	3.495.000
1.1.2.1	Arrendamientos	3.600.000			3.600.000	1.600.000	400.000	2.000.000	1.600.000
1.1.1.1	Venta de servicios Educativos	3.000.000			3.000.000	1.025.000	81.000	1.106.000	1.894.000
1.3.2	Otros ingresos no tributarios	1.000			1.000				1.000
1,2	<b>TRANSFERENCIAS</b>	107.000.000	2.000.000	0	109.000.000	80.809.801	#####	103.261.301	5.738.699
1.2.1	Sistema General de participaciones para educacion	65.000.000			65.000.000	58.183.301	0	58.183.301	6.816.699
1.2.2	Otras Transferencias municipales	42.000.000	2.000.000		44.000.000	22.626.500	#####	45.078.000	-1.078.000
1,3	<b>INGRESOS DE CAPITAL</b>	101.000	11.353.514	0	11.454.514	11.415.639	25.006	11.440.645	13.869
1.3.2	Rendimientos financieros	100.000			100.000	62.125	25.006	87.131	12.869
1.3.2	Otros recursos del balance	1.000	7.402.155		7.403.155	7.402.155		7.402.155	1.000
1.3.3	Indemnizaciones	0	3.951.359		3.951.359	3.951.359		3.951.359	0
	<b>TOTAL INGRESOS</b>	<b>113.702.000</b>	<b>13.353.514</b>	<b>0</b>	<b>127.055.514</b>	<b>94.850.440</b>	<b>#####</b>	<b>117.807.946</b>	<b>9.247.568</b>

Mag. SANTIAGO PRADA PRADO  
Rector


DORA LUZ BUENDIA VILLADA  
Pagadora



**INSTITUCION EDUCATIVA SAN JOSE  
EJECUCION PRESUPUESTAL DE EGRESOS  
DEL 1 AL 31 DE AGOSTO 2018**

Rubro	Nombre Rubro	Aprop. Inicial	MODIFICACIONES		TRASLADOS		Ppto. Defin.	Ejec. Acumul.		Saldo Ppto
			Adicion	Reduccion	ContraCred	Creditos		AGOSTO	AGOSTO	
2.1.1.3	HONORARIOS - MUNICIPIO	21.000.000	0	0	2.000.000	0	19.000.000	19.000.000	0	0
2.1.2.3	SERVICIOS TECNICOS - MUNICIPIO	13.000.000	0	0	2.000.000	7.500.000	18.500.000	18.400.000	8.900.000	100.000
2.2.1.1	COMPRA DE BIENES - PROPIOS	3.300.000	3.951.359	0	3.300.000	0	3.951.359	0	0	3.951.359
2.2.1.2	COMPRA DE BIENES - CONPES	4.700.000	0	0	0	8.000.000	12.700.000	6.624.600	6.624.600	6.075.400
2.2.1.3	COMPRA DE BIENES - MUNICIPIO	1.100.000	0	0	1.100.000	0	0	0	0	0
2.2.2.2	MATERIALES Y SUMINISTROS - CONPES	24.400.000	0	0	4.400.000	3.000.000	23.000.000	17.255.939	0	5.744.061
2.2.2.3	MATERIALES Y SUMINISTROS - MUNICIPIO	0	0	0	0	6.400.000	6.400.000	2.691.130	2.691.130	3.708.870
2.2.2.4	MATERIALES Y SUMINISTROS - CAPITAL	0	3.802.155	0	0	0	3.802.155	0	0	3.802.155
2.2.3.2	MANTENIMIENTO - CONPES	28.200.000	0	0	9.000.000	0	19.200.000	9.025.800	3.320.800	10.174.200
2.2.4.1	IMPRESOS Y PUBLICACIONES - PROPIOS	2.000.000	0	0	0	0	2.000.000	0	0	2.000.000
2.2.4.2	IMPRESOS Y PUBLICACIONES - CONPES	4.100.000	0	0	0	0	4.100.000	0	0	4.100.000
2.2.4.3	IMPRESOS Y PUBLICACIONES - MUNICIPIO	0	2.000.000	0	0	0	2.000.000	0	0	2.000.000
2.2.5.1	SERVICIOS PUBLICOS - PROPIOS	0	0	0	0	3.300.000	3.300.000	2.995.248	0	304.752
2.2.5.3	SERVICIOS PUBLICOS - MUNICIPIO	6.900.000	0	0	6.900.000	0	0	0	0	0
2.2.5.4	SERVICIOS PUBLICOS - CAPITAL	0	3.600.000	0	0	0	3.600.000	401.650	401.650	3.198.350
2.2.6.2	SEGUROS GENERALES - CONPES	3.600.000	0	0	3.600.000	0	0	0	0	0
2.2.6.3	SEGUROS GENERALES - MUNICIPIO	0	0	0	0	4.100.000	4.100.000	3.647.740	0	452.260
2.2.7.1	GASTOS VARIOS - PROPIOS	1.000	0	0	0	0	1.000	0	0	1.000
2.2.7.4	GASTOS VARIOS - CAPITAL	1.000	0	0	0	0	1.000	0	0	1.000
2.2.8.1	CAPACITACION Y BIENESTAR - PROPIOS	700.000	0	0	0	0	700.000	0	0	700.000
2.2.9.1	GASTOS FINANCIEROS - PROPIOS	600.000	0	0	0	0	600.000	0	0	600.000
2.2.9.4	GASTOS FINANCIEROS - CAPITAL	100.000	0	0	0	0	100.000	0	0	100.000
	<b>TOTAL</b>	113.702.000	13.353.514	0	32.300.000	32.300.000	127.055.514	80.042.107	21.938.180	47.013.407

  
**Mag. SANTIAGO PRADO PRADO**  
 Rector

  
**DORA LUZ BUENDIA-VILLADA**  
 Pagadora



**INSTITUCION EDUCATIVA SAN JOSE**  
**EJECUCION PRESUPUESTAL DE INGRESOS**  
**DEL 1 AL 31 DE AGOSTO 2018**

CODIGO PRESUPUEST	DESCRIPCIÓN	PRESUPUESTO INICIAL 1	MODIFICACIONES		PRESUPUESTO DEFINITIVO 4 = 1 + 2 - 3	RECAUDO ANTERIOR	INGRESOS MES	RECAUDO ACUMULADO	SALDO POR RECAUDA PESOS 6A
			ADICIONES 2	REDUCCIONES 3					
1	<b>INGRESOS CORRIENTES TRIBUTARIOS</b>	113.601.000	2.000.000	0	115.601.000	106.367.301	510.000	106.877.301	8.723.699
		0	0	0	0			0	0
1,1	<b>NO TRIBUTARIOS</b>	6.601.000	0	0	6.601.000	3.106.000	510.000	3.616.000	2.985.000
1.1.2.1	Arrendamientos	3.600.000			3.600.000	2.000.000	400.000	2.400.000	1.200.000
1.1.1.1	Venta de servicios Educativos	3.000.000			3.000.000	1.106.000	110.000	1.216.000	1.784.000
1.3.2	Otros ingresos no tributarios	1.000			1.000				1.000
					0	0		0	0
					0	0		0	0
					0	0		0	0
					0	0		0	0
					0	0		0	0
1,2	<b>TRANSFERENCIAS</b>	107.000.000	2.000.000	0	109.000.000	103.261.301	0	103.261.301	5.738.699
1.2.1	Sistema General de participaciones para educacion	65.000.000			65.000.000	58.183.301	0	58.183.301	6.816.699
1.2.2	Otras Transferencias municipales	42.000.000	2.000.000		44.000.000	45.078.000	0	45.078.000	-1.078.000
					0	0		0	0
1,3	<b>INGRESOS DE CAPITAL</b>	101.000	11.363.514	0	11.454.514	11.440.645	22.088	11.462.733	-8.219
1.3.2	Rendimientos financieros	100.000			100.000	87.131	22.088	109.219	-9.219
1.3.2	Otros recursos del balance	1.000	7.402.155		7.403.155	7.402.155		7.402.155	1.000
1.3.3	indemnizaciones	0	3.951.359		3.951.359	3.951.359		3.951.359	0
	<b>TOTAL INGRESOS</b>	<b>113.702.000</b>	<b>13.363.514</b>	<b>0</b>	<b>127.055.514</b>	<b>117.807.946</b>	<b>532.088</b>	<b>118.340.034</b>	<b>8.715.480</b>

**Mag. SANTIAGO PRADO PRADO**  
 Rector

**DORA LUZ BUENDIA VILLADA**  
 Pagadora





INSTITUCION EDUCATIVA SAN JOSE  
EJECUCION PRESUPUESTAL DE EGRESOS  
DEL 1 AL 31 DE SEPTIEMBRE 2018

Rubro	Nombre Rubro	Aprop. Inicial	MODIFICACIONES		TRASLADOS		Ppto. Defin.	Ejec. Acumul.		Saldo Ppto
			Adicion	Reduccion	ContraCred	Creditos		SEPTIEMBR E	SEPTIEMBR E	
2.1.1.3	HONORARIOS - MUNICIPIO	21.000.000	0	0	2.000.000	0	19.000.000	19.000.000	0	0
2.1.2.3	SERVICIOS TECNICOS - MUNICIPIO	13.000.000	0	0	2.000.000	7.500.000	18.500.000	18.400.000	0	100.000
2.2.1.1	COMPRA DE BIENES - PROPIOS	3.300.000	3.951.359	0	3.300.000	0	3.951.359	0	0	3.951.359
2.2.1.2	COMPRA DE BIENES - CONPES	4.700.000	0	0	0	8.000.000	12.700.000	6.624.600	0	6.075.400
2.2.1.3	COMPRA DE BIENES - MUNICIPIO	1.100.000	0	0	1.100.000	0	0	0	0	0
2.2.2.2	MATERIALES Y SUMINISTROS - CONPES	24.400.000	0	0	4.400.000	3.000.000	23.000.000	21.694.411	4.438.472	1.305.589
2.2.2.3	MATERIALES Y SUMINISTROS - MUNICIPIO	0	0	0	0	6.400.000	6.400.000	2.691.130	0	3.708.870
2.2.2.4	MATERIALES Y SUMINISTROS - CAPITAL	0	3.802.155	0	0	0	3.802.155	0	0	3.802.155
2.2.3.2	MANTENIMIENTO - CONPES	28.200.000	0	0	9.000.000	0	19.200.000	9.725.800	700.000	9.474.200
2.2.4.1	IMPRESOS Y PUBLICACIONES - PROPIOS	2.000.000	0	0	0	0	2.000.000	0	0	2.000.000
2.2.4.2	IMPRESOS Y PUBLICACIONES - CONPES	4.100.000	0	0	0	0	4.100.000	0	0	4.100.000
2.2.4.3	IMPRESOS Y PUBLICACIONES - MUNICIPIO	0	2.000.000	0	0	0	2.000.000	0	0	2.000.000
2.2.5.1	SERVICIOS PUBLICOS - PROPIOS	0	0	0	0	3.300.000	3.300.000	3.237.218	241.970	62.782
2.2.5.3	SERVICIOS PUBLICOS - MUNICIPIO	6.900.000	0	0	6.900.000	0	0	0	0	0
2.2.5.4	SERVICIOS PUBLICOS - CAPITAL	0	3.600.000	0	0	0	3.600.000	805.175	403.525	2.794.825
2.2.6.2	SEGUROS GENERALES - CONPES	3.600.000	0	0	3.600.000	0	0	0	0	0
2.2.6.3	SEGUROS GENERALES - MUNICIPIO	0	0	0	0	4.100.000	4.100.000	3.647.740	0	452.260
2.2.7.1	GASTOS VARIOS - PROPIOS	1.000	0	0	0	0	1.000	0	0	1.000
2.2.7.4	GASTOS VARIOS - CAPITAL	1.000	0	0	0	0	1.000	0	0	1.000
2.2.8.1	CAPACITACION Y BIENESTAR - PROPIOS	700.000	0	0	0	0	700.000	0	0	700.000
2.2.9.1	GASTOS FINANCIEROS - PROPIOS	600.000	0	0	0	0	600.000	0	0	600.000
2.2.9.4	GASTOS FINANCIEROS - CAPITAL	100.000	0	0	0	0	100.000	0	0	100.000
	<b>TOTAL</b>	<b>113.702.000</b>	<b>13.353.514</b>	<b>0</b>	<b>32.300.000</b>	<b>32.300.000</b>	<b>127.055.514</b>	<b>85.826.074</b>	<b>5.783.967</b>	<b>41.229.440</b>

Mag. SANTIAGO PRADO PRADO  
Rector

DORA LUZ BUENDÍA VILLADA  
Pagadora



**INSTITUCION EDUCATIVA SAN JOSE  
EJECUCION PRESUPUESTAL DE INGRESOS  
DEL 1 AL 31 DE SEPTIEMBRE 2018**

CODIGO PRESUPUEST	DESCRIPCIÓN	PRESUPUESTO INICIAL		MODIFICACIONES			PRESUPUESTO DEFINITIVO STO 4 = 1 + 2 - 3	RECAUDO ANTERIOR	INGRESOS MES	RECAUDO ACUMULADO	SALDO POR RECAUDA PESOS 6A
		1	2	ADICIONES 2	REDUCCIONES 3	4					
1	<b>INGRESOS CORRIENTES TRIBUTARIOS</b>	113.601.000	0	2.000.000	0	115.601.000	106.877.301	470.000	107.347.301	8.253.699	
1.1	<b>NO TRIBUTARIOS</b>	6.601.000	0	0	0	6.601.000	3.616.000	470.000	4.086.000	2.515.000	
1.1.2.1	Arrendamientos	3.600.000				3.600.000	2.400.000	400.000	2.800.000	800.000	
1.1.1.1.1	Venta de servicios Educativos	3.000.000				3.000.000	1.216.000	70.000	1.286.000	1.714.000	
1.3.2	Otros ingresos no tributarios	1.000				1.000				1.000	
1.2	<b>TRANSFERENCIAS</b>	107.000.000	2.000.000	0	0	109.000.000	103.261.301	0	103.261.301	5.738.699	
1.2.1	Sistema General de participaciones para educacion	65.000.000				65.000.000	58.183.301	0	58.183.301	6.816.699	
1.2.2	Otras Transferencias municipales	42.000.000	2.000.000			44.000.000	45.078.000	0	45.078.000	-1.078.000	
1.3	<b>INGRESOS DE CAPITAL</b>	101.000	11.353.514	0	0	11.454.514	11.462.733	14.749	11.477.482	-22.968	
1.3.2	Rendimientos financieros	100.000				100.000	109.219	14.749	123.968	-23.968	
1.3.2	Otros recursos del balance	1.000	7.402.155			7.403.155	7.402.155		7.402.155	1.000	
1.3.3	indemnizaciones	0	3.951.359			3.951.359	3.951.359		3.951.359	0	
	<b>TOTAL INGRESOS</b>	<b>113.702.000</b>	<b>13.353.514</b>	<b>0</b>	<b>0</b>	<b>127.055.514</b>	<b>118.340.034</b>	<b>484.749</b>	<b>118.824.783</b>	<b>8.230.731</b>	

Mag. SANTIAGO PRADA PRADO  
Rector



DORA LUZ BUENDIA VILLADA  
Pagadora





**INSTITUCION EDUCATIVA SAN JOSE  
EJECUCION PRESUPUESTAL DE EGRESOS  
DEL 1 AL 31 DE OCTUBRE 2018**

Rubro	Nombre Rubro	Aprop. Inicial	MODIFICACIONES		TRASLADOS		Ppto. Defini.	Ejec. Acumul.		Saldo Ppto
			Adicion	Reduccion	ContraCred	Creditos		OCTUBRE	OCTUBRE	
2.1.1.3	HONORARIOS - MUNICIPIO	21.000.000	0	0	2.000.000	0	19.000.000	19.000.000	0	0
2.1.2.3	SERVICIOS TECNICOS - MUNICIPIO	13.000.000	0	0	2.000.000	7.500.000	18.500.000	18.400.000	0	100.000
2.2.1.1	COMPRA DE BIENES - PROPIOS	3.300.000	3.951.359	0	3.300.000	0	3.951.359	0	0	3.951.359
2.2.1.2	COMPRA DE BIENES - CONPES	4.700.000	0	0	0	8.000.000	12.700.000	12.448.200	5.823.600	251.800
2.2.1.3	COMPRA DE BIENES - MUNICIPIO	1.100.000	0	0	1.100.000	0	0	0	0	0
2.2.2.2	MATERIALES Y SUMINISTROS - CONPES	24.400.000	0	0	4.400.000	3.000.000	23.000.000	21.694.411	0	1.305.589
2.2.2.3	MATERIALES Y SUMINISTROS - MUNICIPIO	0	0	0	0	6.400.000	6.400.000	2.691.130	0	3.708.870
2.2.2.4	MATERIALES Y SUMINISTROS - CAPITAL	0	3.802.155	0	0	0	3.802.155	0	0	3.802.155
2.2.3.2	MANTENIMIENTO - CONPES	28.200.000	0	0	9.000.000	0	19.200.000	12.375.800	2.650.000	6.824.200
2.2.4.1	IMPRESOS Y PUBLICACIONES - PROPIOS	2.000.000	0	0	0	0	2.000.000	0	0	2.000.000
2.2.4.2	IMPRESOS Y PUBLICACIONES - CONPES	4.100.000	0	0	0	0	4.100.000	0	0	4.100.000
2.2.4.3	IMPRESOS Y PUBLICACIONES - MUNICIPIO	0	2.000.000	0	0	0	2.000.000	0	0	2.000.000
2.2.5.1	SERVICIOS PUBLICOS - PROPIOS	0	0	0	0	3.300.000	3.300.000	3.237.218	0	62.782
2.2.5.3	SERVICIOS PUBLICOS - MUNICIPIO	6.900.000	0	0	6.900.000	0	0	0	0	0
2.2.5.4	SERVICIOS PUBLICOS - CAPITAL	0	3.600.000	0	0	0	3.600.000	985.682	180.507	2.614.318
2.2.6.2	SEGUROS GENERALES - CONPES	3.600.000	0	0	0	0	0	0	0	0
2.2.6.3	SEGUROS GENERALES - MUNICIPIO	0	0	0	0	4.100.000	4.100.000	3.671.347	23.607	428.653
2.2.7.1	GASTOS VARIOS - PROPIOS	1.000	0	0	0	0	1.000	0	0	1.000
2.2.7.4	GASTOS VARIOS - CAPITAL	1.000	0	0	0	0	1.000	0	0	1.000
2.2.8.1	CAPACITACION Y BIENESTAR - PROPIOS	700.000	0	0	0	0	700.000	0	0	700.000
2.2.9.1	GASTOS FINANCIEROS - PROPIOS	600.000	0	0	0	0	600.000	0	0	600.000
2.2.9.4	GASTOS FINANCIEROS - CAPITAL	100.000	0	0	0	0	100.000	0	0	100.000
	<b>TOTAL</b>	<b>113.702.000</b>	<b>13.353.514</b>	<b>0</b>	<b>32.300.000</b>	<b>32.300.000</b>	<b>127.055.514</b>	<b>94.503.788</b>	<b>8.677.714</b>	<b>32.551.726</b>

  
**Mag. SANTIAGO PRADO PRADO**  
 Rector

  
**DORA LUZ BUENDIA VILLADA**  
 Pagadora



**INSTITUCION EDUCATIVA SAN JOSE  
EJECUCION PRESUPUESTAL DE INGRESOS  
DEL 1 AL 31 DE OCTUBRE 2018**

CODIGO PRESUPUEST	DESCRIPCIÓN	PRESUPUESTO INICIAL			MODIFICACIONES			PRESUPUESTO DEFINITIVO	RECAUDO ANTERIOR	INGRESOS	RECAUDO ACUMULADO	SALDO POR RECAUDA PESOS 6A
		1	2	3	4 = 1 + 2 - 3							
1	<b>INGRESOS CORRIENTES TRIBUTARIOS</b>	113.601.000	2.000.000	0	115.601.000	107.347.301	515.000	107.862.301	7.738.699	0	0	0
1.1	<b>NO TRIBUTARIOS</b>	6.601.000	0	0	6.601.000	4.086.000	515.000	4.601.000	2.000.000	0	0	0
1.1.2.1	Arrendamientos	3.600.000			3.600.000	2.800.000	400.000	3.200.000	400.000	0	0	0
1.1.1.1.1	Venta de servicios Educativos	3.000.000			3.000.000	1.286.000	115.000	1.401.000	1.599.000	0	0	0
1.3.2	Otros ingresos no tributarios	1.000			1.000	0	0	0	1.000	0	0	0
1.2	<b>TRANSFERENCIAS</b>	107.000.000	2.000.000	0	109.000.000	103.261.301	0	103.261.301	5.738.699	0	0	0
1.2.1	Sistema General de participaciones para educacion	65.000.000			65.000.000	58.183.301	0	58.183.301	6.816.699	0	0	0
1.2.2	Otras Transferencias municipales	42.000.000	2.000.000		44.000.000	45.078.000	0	45.078.000	-1.078.000	0	0	0
1.3	<b>INGRESOS DE CAPITAL</b>	101.000	11.353.514	0	11.454.514	11.477.482	13.717	11.491.199	-36.685	13.717	11.491.199	-36.685
1.3.2	Rendimientos financieros	100.000			100.000	123.968	13.717	137.685	-37.685	13.717	137.685	-37.685
1.3.2	Otros recursos del balance	1.000	7.402.155		7.403.155	7.402.155		7.402.155	1.000		7.402.155	1.000
1.3.3	indemnizaciones	0	3.951.359		3.951.359	3.951.359		3.951.359	0		3.951.359	0
	<b>TOTAL INGRESOS</b>	<b>113.702.000</b>	<b>13.353.514</b>	<b>0</b>	<b>127.055.514</b>	<b>118.824.783</b>	<b>528.717</b>	<b>119.353.500</b>	<b>7.702.014</b>			

**Mag. SANJINES PRADO PRADO**  
Rector

**DORA LUZ BUENDIA VILLADA**  
Pagadora



INSTITUCION EDUCATIVA SAN JOSE  
EJECUCION PRESUPUESTAL DE EGRESOS  
DEL 1 AL 31 DE NOVIEMBRE 2018

Rubro	Nombre Rubro	Aprop. Inicial	MODIFICACIONES		TRASLADOS		Ppto. Defini.	Ejec. Acumul.		Saldo Ppto
			Adicion	Reduccion	ContraCred	Creditos		NOVIEMBR	NOVIEMBR	
2.1.1.3	HONORARIOS - MUNICIPIO	21.000.000	0	0	2.000.000	0	19.000.000	19.000.000	0	0
2.1.2.3	SERVICIOS TECNICOS - MUNICIPIO	13.000.000	0	0	2.000.000	7.500.000	18.500.000	18.400.000	0	100.000
2.2.1.1	COMPRA DE BIENES - PROPIOS	3.300.000	3.951.359	0	3.300.000	0	3.951.359	0	0	3.951.359
2.2.1.2	COMPRA DE BIENES - CONPES	4.700.000	0	0	500.000	11.000.000	15.200.000	14.981.200	2.533.000	218.800
2.2.1.3	COMPRA DE BIENES - MUNICIPIO	1.100.000	0	0	1.100.000	4.800.000	4.800.000	4.300.000	4.300.000	500.000
2.2.2.2	MATERIALES Y SUMINISTROS - CONPES	24.400.000	0	0	5.700.000	3.000.000	21.700.000	21.694.411	0	5.589
2.2.2.3	MATERIALES Y SUMINISTROS - MUNICIPIO	0	1.078.000	0	0	6.400.000	7.478.000	2.691.130	0	4.786.870
2.2.2.4	MATERIALES Y SUMINISTROS - CAPITAL	0	3.802.155	0	3.800.000	0	2.155	0	0	2.155
2.2.3.2	MANTENIMIENTO - CONPES	28.200.000	0	0	12.000.000	1.800.000	18.000.000	17.873.800	5.498.000	126.200
2.2.4.1	IMPRESOS Y PUBLICACIONES - PROPIOS	2.000.000	0	0	1.000.000	0	1.000.000	0	0	1.000.000
2.2.4.2	IMPRESOS Y PUBLICACIONES - CONPES	4.100.000	0	0	0	0	4.100.000	3.873.000	3.873.000	227.000
2.2.4.3	IMPRESOS Y PUBLICACIONES - MUNICIPIO	0	2.000.000	0	0	200.000	2.200.000	2.200.000	2.200.000	0
2.2.5.1	SERVICIOS PUBLICOS - PROPIOS	0	0	0	0	3.300.000	3.300.000	3.237.218	0	62.782
2.2.5.3	SERVICIOS PUBLICOS - MUNICIPIO	6.900.000	0	0	6.900.000	0	0	0	0	0
2.2.5.4	SERVICIOS PUBLICOS - CAPITAL	0	3.600.000	0	0	0	3.600.000	1.799.156	813.474	1.800.844
2.2.6.2	SEGUROS GENERALES - CONPES	3.600.000	0	0	3.600.000	0	0	0	0	0
2.2.6.3	SEGUROS GENERALES - MUNICIPIO	0	0	0	200.000	4.100.000	3.900.000	3.671.347	0	228.653
2.2.7.1	GASTOS VARIOS - PROPIOS	1.000	0	0	0	0	1.000	0	0	1.000
2.2.7.4	GASTOS VARIOS - CAPITAL	1.000	0	0	0	0	1.000	0	0	1.000
2.2.8.1	CAPACITACION Y BIENESTAR - PROPIOS	700.000	0	0	0	0	700.000	0	0	700.000
2.2.9.1	GASTOS FINANCIEROS - PROPIOS	600.000	0	0	0	0	600.000	0	0	600.000
2.2.9.4	GASTOS FINANCIEROS - CAPITAL	100.000	0	0	0	0	100.000	0	0	100.000
	<b>TOTAL</b>	<b>113.702.000</b>	<b>14.431.514</b>	<b>0</b>	<b>42.100.000</b>	<b>42.100.000</b>	<b>128.133.514</b>	<b>113.721.262</b>	<b>19.217.474</b>	<b>14.412.252</b>

Mag. **SANTIAAGO PRADA PRADO**  
Rector

**DORA LUZ BUENDIA VILLADA**  
Pagadora



**INSTITUCION EDUCATIVA SAN JOSE  
EJECUCION PRESUPUESTAL DE INGRESOS  
DEL 1 AL 30 DE NOVIEMBRE 2018**

CODIGO PRESUPUEST	DESCRIPCIÓN	PRESUPUESTO INICIAL 1	MODIFICACIONES		PRESUPUESTO DEFINITIVO 4 = 1 + 2 - 3	RECAUDO ANTERIOR	INGRESOS MES	RECAUDO ACUMULADO	SALDO POR RECAUDA PESOS 6A
			ADICIONES 2	REDUCCIONES 3					
1	<b>INGRESOS CORRIENTES TRIBUTARIOS</b>	113.601.000	3.078.000	0	116.679.000	107.862.301	1.540.000	109.402.301	7.276.699
		0	0	0	0			0	0
1,1	<b>NO TRIBUTARIOS</b>	6.601.000	0	0	6.601.000	4.601.000	1.540.000	6.141.000	460.000
1.1.2.1	Arrendamientos	3.600.000			3.600.000	3.200.000	0	3.200.000	400.000
1.1.1.1	Venta de servicios Educativos	3.000.000			3.000.000	1.401.000	1.540.000	2.941.000	59.000
1.3.2	Otros ingresos no tributarios	1.000			1.000				1.000
									0
									0
									0
1,2	<b>TRANSFERENCIAS</b>	107.000.000	3.078.000	0	110.078.000	103.261.301	0	103.261.301	6.816.699
1.2.1	Sistema General de participaciones para educacion	65.000.000			65.000.000	58.183.301	0	58.183.301	6.816.699
1.2.2	Otras Transferencias municipales	42.000.000	3.078.000		45.078.000	45.078.000	0	45.078.000	0
									0
1,3	<b>INGRESOS DE CAPITAL</b>	101.000	11.353.514	0	11.454.514	11.491.199	6.753	11.497.952	-43.438
1.3.2	Rendimientos financieros	100.000			100.000	137.685	6.753	144.438	-44.438
1.3.2	Otros recursos del balance	1.000	7.402.155		7.403.155	7.402.155		7.402.155	1.000
1.3.3	indemnizaciones	0	3.951.359		3.951.359	3.951.359		3.951.359	0
	<b>TOTAL INGRESOS</b>	<b>113.702.000</b>	<b>14.431.514</b>	<b>0</b>	<b>128.133.514</b>	<b>119.353.500</b>	<b>1.546.753</b>	<b>120.900.253</b>	<b>7.233.261</b>

  
**Mag. SANTIAGO PRADO PRADO**  
 Rector

  
**DORA LUZ BUENDIA VILLADA**  
 Pagadora



**INSTITUCION EDUCATIVA SAN JOSE  
EJECUCION PRESUPUESTAL DE EGRESOS  
DEL 1 AL 31 DE DICIEMBRE 2018**

Rubro	Nombre Rubro	Aprop. Inicial	MODIFICACIONES		TRASLADOS		Ppto. Defin.	Ejec. Acumul.		Saldo Ppto
			Adicion	Reduccion	ContraCred	Creditos		DICIEMBRE	DICIEMBRE	
2.1.1.3	HONORARIOS - MUNICIPIO	21.000.000	0	0	2.000.000	0	19.000.000	19.000.000	0	0
2.1.2.3	SERVICIOS TECNICOS - MUNICIPIO	13.000.000	0	0	2.000.000	7.500.000	18.500.000	18.400.000	0	100.000
2.2.1.1	COMPRA DE BIENES - PROPIOS	3.300.000	3.951.359	0	3.300.000	0	3.951.359	0	0	3.951.359
2.2.1.2	COMPRA DE BIENES - CONPES	4.700.000	0	0	500.000	11.000.000	15.200.000	14.981.200	0	218.800
2.2.1.3	COMPRA DE BIENES - MUNICIPIO	1.100.000	0	0	1.100.000	4.800.000	4.800.000	4.300.000	0	500.000
2.2.2.2	MATERIALES Y SUMINISTROS - CONPES	24.400.000	0	0	5.700.000	3.000.000	21.700.000	21.694.411	0	5.589
2.2.2.3	MATERIALES Y SUMINISTROS - MUNICIPIO	0	1.078.000	0	0	6.400.000	7.478.000	6.772.100	4.080.970	705.900
2.2.2.4	MATERIALES Y SUMINISTROS - CAPITAL	0	3.802.155	0	3.800.000	0	2.155	0	0	2.155
2.2.3.2	MANTENIMIENTO - CONPES	28.200.000	0	0	12.000.000	1.800.000	18.000.000	17.873.800	0	126.200
2.2.4.1	IMPRESOS Y PUBLICACIONES - PROPIOS	2.000.000	0	0	1.000.000	0	1.000.000	0	0	1.000.000
2.2.4.2	IMPRESOS Y PUBLICACIONES - CONPES	4.100.000	0	0	0	0	4.100.000	3.873.000	0	227.000
2.2.4.3	IMPRESOS Y PUBLICACIONES - MUNICIPIO	0	2.000.000	0	0	200.000	2.200.000	2.200.000	0	0
2.2.5.1	SERVICIOS PUBLICOS - PROPIOS	0	0	0	0	3.300.000	3.300.000	3.237.218	0	62.782
2.2.5.3	SERVICIOS PUBLICOS - MUNICIPIO	6.900.000	0	0	6.900.000	0	0	0	0	0
2.2.5.4	SERVICIOS PUBLICOS - CAPITAL	0	3.600.000	0	0	0	3.600.000	2.569.973	770.817	1.030.027
2.2.6.2	SEGUROS GENERALES - CONPES	3.600.000	0	0	3.600.000	0	0	0	0	0
2.2.6.3	SEGUROS GENERALES - MUNICIPIO	0	0	0	200.000	4.100.000	3.900.000	3.671.347	0	228.653
2.2.7.1	GASTOS VARIOS - PROPIOS	1.000	0	0	0	0	1.000	0	0	1.000
2.2.7.4	GASTOS VARIOS - CAPITAL	1.000	0	0	0	0	1.000	0	0	1.000
2.2.8.1	CAPACITACION Y BIENESTAR - PROPIOS	700.000	0	0	0	0	700.000	0	0	700.000
2.2.9.1	GASTOS FINANCIEROS - PROPIOS	600.000	0	0	0	0	600.000	0	0	600.000
2.2.9.4	GASTOS FINANCIEROS - CAPITAL	100.000	0	0	0	0	100.000	0	0	100.000
	<b>TOTAL</b>	113.702.000	14.431.514	0	42.100.000	42.100.000	128.133.514	118.573.049	4.851.787	9.560.465

Mag. SANTIAGO PRADA PRADO  
 Rector



  
 DORA LUZ BUENDIA VILLADA  
 Pagadora



**INSTITUCION EDUCATIVA SAN JOSE  
EJECUCION PRESUPUESTAL DE INGRESOS  
DEL 1 AL 31 DE DICIEMBRE 2018**

CODIGO PRESUPUEST	DESCRIPCIÓN	PRESUPUESTO INICIAL		MODIFICACIONES			PRESUPUESTO DEFINITIVO		RECAUDO ANTERIOR	INGRESOS MES	RECAUDO ACUMULADO	SALDO POR RECAUDA PESOS 6A
		1	2	3	4 = 1 + 2 + 3							
1	<b>INGRESOS CORRIENTES</b>	113.601.000	3.078.000	0	116.679.000	109.402.301	625.000	110.027.301	6.651.699			
	TRIBUTARIOS	0	0	0	0	0	0	0	0			
1,1	<b>NO TRIBUTARIOS</b>	6.601.000	0	0	6.601.000	6.141.000	625.000	6.766.000	-165.000			
1.1.2.1	Arrendamientos	3.600.000			3.600.000	3.200.000	400.000	3.600.000	0			
1.1.1.1	Venta de servicios Educativos	3.000.000			3.000.000	2.941.000	225.000	3.166.000	-166.000			
1.3.2	Otros ingresos no tributarios	1.000			1.000				1.000			
1,2	<b>TRANSFERENCIAS</b>	107.000.000	3.078.000	0	110.078.000	103.261.301	0	103.261.301	6.816.699			
1.2.1	Sistema General de participaciones para educacion	65.000.000			65.000.000	58.183.301		58.183.301	6.816.699			
1.2.2	Otras Transferencias municipales	42.000.000	3.078.000		45.078.000	45.078.000	0	45.078.000	0			
1,3	<b>INGRESOS DE CAPITAL</b>	101.000	11.353.514	0	11.454.514	11.497.952	1.011	11.498.963	-44.449			
1.3.2	Rendimientos financieros	100.000			100.000	144.438	1.011	145.449	-45.449			
1.3.2	Otros recursos del balance	1.000	7.402.155		7.403.155	7.402.155		7.402.155	1.000			
1.3.3	indemnizaciones	0	3.951.359		3.951.359	3.951.359		3.951.359	0			
	<b>TOTAL INGRESOS</b>	<b>113.702.000</b>	<b>14.431.514</b>	<b>0</b>	<b>128.133.514</b>	<b>120.900.253</b>	<b>626.011</b>	<b>121.526.264</b>	<b>6.607.250</b>			

  
 Mag. SANTIAGO PRADO  
 Rector

  
 DORA LUZ BUENDIA VILLADA  
 Pagadora