




REPUBLICA DE COLOMBIA
INSTITUCION EDUCATIVA TECNICA SAN JOSE
NIT: 809.003.024-5

EJECUCION PRESUPUESTAL DE GASTOS DEL MES DE ENERO DEL AÑO 2017

Rubro	Nombre Rubro	Aprop. Inicial	MODIFICACIONES			TRASLADOS		Ppto. Defin.	Ejec. Acumul. ENERG	Saldo Ppto
			Adicion	Reduccion	ContraCred.	Creditos				
3.1 2.1.1	HONORARIOS - MPIO	17.000.000,00	0,00	0,00	0,00	0,00	17.000.000,00	0,00	17.000.000,00	
3.1 2.1.2.1	SERVICIOS TECNICOS - MPIO	17.200.000,00	0,00	0,00	0,00	0,00	17.200.000,00	0,00	17.200.000,00	
1.2 2.2.1	COMPRA DE BIENES - RP	3.200.000,00	0,00	0,00	0,00	0,00	3.200.000,00	0,00	3.200.000,00	
2.1 2.2.1	COMPRA DE BIENES - CNP	7.000.000,00	0,00	0,00	0,00	0,00	7.000.000,00	0,00	7.000.000,00	
3.1 2.2.1	COMPRA DE BIENES - MPIO	1.000.000,00	0,00	0,00	0,00	0,00	1.000.000,00	0,00	1.000.000,00	
2.1 2.2.2.1	MATERIALES Y SUMINISTROS - CNP	15.000.000,00	1.000.000,00	0,00	0,00	0,00	16.000.000,00	0,00	16.000.000,00	
2.1 2.2.3.1	MANTENIMIENTO - CNP	27.000.000,00	2.000.000,00	0,00	0,00	0,00	29.000.000,00	0,00	29.000.000,00	
3.1 2.2.3.1	MANTENIMIENTO - MPIO	4.800.000,00	0,00	0,00	0,00	0,00	4.800.000,00	0,00	4.800.000,00	
2.1 2.2.4.1	IMPRESOS Y PUBLICACIONES - CNP	7.100.000,00	0,00	0,00	0,00	0,00	7.100.000,00	0,00	7.100.000,00	
1.2 2.2.5.1	SERVICIOS PUBLICOS - RP	2.900.000,00	0,00	0,00	0,00	0,00	2.900.000,00	467.419,00	1.532.581,00	
2.1 2.2.5.1	SERVICIOS PUBLICOS - CNP	3.600.000,00	0,00	0,00	0,00	0,00	3.600.000,00	0,00	3.600.000,00	
2.1 2.2.6.1	SEGURIDAD GENERAL - CNP	4.900.000,00	1.311.008,70	0,00	0,00	0,00	5.611.008,70	0,00	5.611.008,70	
1.2 2.2.8.1	ADAPTACION Y BIENESTAR - RP	300.000,00	0,00	0,00	0,00	0,00	300.000,00	0,00	300.000,00	
5.1 2.2.8.1	GASTOS VARIOS E IMPRESOS - RB	1.000,00	0,00	0,00	0,00	0,00	1.000,00	0,00	1.000,00	
5.1 2.2.9.1	GASTOS FINANCIEROS - RP	400.000,00	0,00	0,00	0,00	0,00	400.000,00	0,00	400.000,00	
5.1 2.2.9.1	GASTOS FINANCIEROS - RB	100.000,00	0,00	0,00	0,00	0,00	100.000,00	0,00	100.000,00	
LAS CIFRAS SUMAN:		110.001.000,00	4.311.008,70	0,00	0,00	0,00	114.312.008,70	467.419,00	113.844.589,70	


Director


Dora Lo Blonche U. / Vice
Pagadora

INSTITUCION EDUCATIVA SAN JOSE
EJECUCION PRESUPUESTAL DE INGRESOS
DEL 1 AL 31 DE ENERO DE 2017

CODIGO PRESUPUES TAL	DESCRIPCIÓN	PRESUPUESTO INICIAL 1	MODIFICACIONES		PRESUPUESTO DEFINITIVO 4 = 1 + 2 - 3	RECAUDO ANTERIOR	INGRESOS MES	RECAUDO ACUMULADO	SALDO POR RECAUDAR 6 = 4 - 5 PESOS 6A
			ADICIONES 2	REDUCCIONES 3					
1	INGRESOS CORRIENTES TRIBUTARIOS	109.900.000,00 0,00	0,00 0,00	0,00 0,00	109.900.000,00 0,00	0,00	605.000,00	605.000,00	109.295.000,00 0,00
1.1	NO TRIBUTARIOS	5.900.000,00	0,00	0,00	5.900.000,00	0,00	605.000,00	605.000,00	5.295.000,00
1.1.2.1	Arrendamientos	3.400.000,00			3.400.000,00			0,00	3.400.000,00
1.1.1.1.1	Vena de servicios educativos	2.400.000,00			2.400.000,00		605.000,00	605.000,00	1.795.000,00
1.3.2	Otros ingresos no tributarios	100.000,00			100.000,00			0,00	100.000,00
								0,00	0,00
								0,00	0,00
								0,00	0,00
1.2	TRANSFERENCIAS	104.000.000,00	0,00	0,00	104.000.000,00	0,00	0,00	0,00	104.000.000,00
1.2.1	Sistema General de participaciones para educación	64.000.000,00			64.000.000,00			0,00	64.000.000,00
1.2.2	Otras Transferencias municipales	40.000.000,00			40.000.000,00			0,00	40.000.000,00
1.3	INGRESOS DE CAPITAL	101.000,00	4.311.008,70	0,00	4.412.008,70	0,00	1.711,00	1.711,00	4.410.297,70
1.3.2	Rendimientos financieros	100.000,00	0,00		100.000,00		1.711,00	1.711,00	98.289,00
1.3.2	Otros recursos del balance	1.000,00	4.311.008,70		4.312.008,70		0,00	0,00	4.312.008,70
					0,00			0,00	0,00
	TOTAL INGRESOS	110.001.000,00	4.311.008,70	0,00	114.312.008,70	0,00	606.711,00	606.711,00	113.705.297,70

Esp. SANTIAGO PRADO PRADO
Rector

[Handwritten Signature]
Luis Fernando Villalobos
Pagador



REPUBLICA DE CHILE
 INSTITUCION EDUCATIVA TECNICA SAN JOSE
 NIT: 809.003.024-5

EJECUCION PRESUPUESTAL DE GASTOS DEL MES DE FEBRERO DEL AÑO 2017

Rubro	Nombre Rubro	Aprop. Inicial	MODIFICACIONES			TRASLADOS			Ejec. Acumul. FEBRERO	Saldo Ppto
			Adicion	Reduccion	ContraCred.	Creditos	Ppto. Defin.			
3.1 2.1.1	HONORARIOS - MPID	17.000.000,00	0,00	0,00	0,00	0,00	17.000.000,00	0,00	17.000.000,00	
3.1 2.1.2.1	SERVICIOS TECNICOS - MPID	17.200.000,00	0,00	0,00	0,00	0,00	17.200.000,00	0,00	17.200.000,00	
1.2 2.2.1	COMPRA DE BIENES - RP	3.200.000,00	0,00	0,00	0,00	0,00	3.200.000,00	0,00	3.200.000,00	
2.1 2.2.1	COMPRA DE BIENES - CNP	7.000.000,00	0,00	0,00	0,00	0,00	7.000.000,00	0,00	7.000.000,00	
3.1 2.2.1	COMPRA DE BIENES - MPID	1.000.000,00	0,00	0,00	0,00	0,00	1.000.000,00	0,00	1.000.000,00	
2.1 2.2.2.1	MATERIALES Y SUMINISTROS - CNP	15.000.000,00	1.000.000,00	0,00	0,00	0,00	16.000.000,00	0,00	16.000.000,00	
2.1 2.2.3.1	MANTENIMIENTO - CNP	27.000.000,00	2.000.000,00	0,00	0,00	0,00	29.000.000,00	0,00	29.000.000,00	
3.1 2.2.3.1	MANTENIMIENTO - MPID	4.800.000,00	0,00	0,00	0,00	0,00	4.800.000,00	0,00	4.800.000,00	
2.1 2.2.4.1	IMPRESOS Y PUBLICACIONES - CNP	7.100.000,00	0,00	0,00	0,00	0,00	7.100.000,00	0,00	7.100.000,00	
1.2 2.2.5.1	SERVICIOS PUBLICOS - RP	2.000.000,00	0,00	0,00	0,00	0,00	2.000.000,00	1.067.521,00	932.479,00	
2.1 2.2.5.1	SERVICIOS PUBLICOS - CNP	3.600.000,00	0,00	0,00	0,00	0,00	3.600.000,00	0,00	3.600.000,00	
2.1 2.2.6.1	SEGUROS GENERALES - CNP	4.300.000,00	1.311.008,70	0,00	0,00	0,00	5.611.008,70	0,00	5.611.008,70	
1.2 2.2.8.1	CAPACITACION Y BIENESTAR - RP	300.000,00	0,00	0,00	0,00	0,00	300.000,00	0,00	300.000,00	
5.1 2.2.8.1	GASTOS VARIOS E IMPRENTOS - RB	1.000,00	0,00	0,00	0,00	0,00	1.000,00	0,00	1.000,00	
5.1 2.2.9.1	GASTOS FINANCIEROS - RP	400.000,00	0,00	0,00	0,00	0,00	400.000,00	0,00	400.000,00	
5.1 2.2.9.1	GASTOS FINANCIEROS - RB	100.000,00	0,00	0,00	0,00	0,00	100.000,00	0,00	100.000,00	
LAS CIFRAS SUMAN:		110.001.000,00	4.311.008,70	0,00	0,00	0,00	114.312.008,70	1.067.521,00	113.244.487,70	

[Handwritten signature]
 Santiago Prieta Prado
 Rector

[Handwritten signature]
 Para los señores Villode
 Papadont



INSTITUCION EDUCATIVA SAN JOSE
EJECUCION PRESUPUESTAL DE INGRESOS
DEL 1 AL 28 DE FEBRERO DE 2017

CODIGO PRESUPUE STAL	DESCRIPCIÓN	PRESUPUESTO INICIAL 1	MODIFICACIONES		PRESUPUESTO DEFINITIVO 4 = 1 + 2 - 3	RECAUDO ANTERIOR	INGRESOS MES	RECAUDO ACUMULADO	SALDO POR RECAUDAR 6 = 4 - 5 PESOS BA
			ADICIONES 2	REDUCCIONES 3					
1	INGRESOS CORRIENTES TRIBUTARIOS	109.900.000,00 0,00	0,00 0,00	0,00 0,00	109.900.000,00 0,00	605.000,00	21.305.660,00	42.271.160,00	67.628.840,00 0,00
1.1	NO TRIBUTARIOS	5.900.000,00	0,00	0,00	5.900.000,00	605.000,00	690.000,00	1.295.000,00	4.605.000,00
1.1.2.1	Arrendamientos	3.400.000,00			3.400.000,00	0,00	400.000,00	400.000,00	3.000.000,00
1.1.1.1	Vena de servicios educativos	2.400.000,00			2.400.000,00	605.000,00	290.000,00	895.000,00	1.505.000,00
1.3.2	Otros ingresos no tributarios	100.000,00			100.000,00			0,00	100.000,00
									0,00
									0,00
									0,00
1.2	TRANSFERENCIAS	104.000.000,00	0,00	0,00	104.000.000,00	0,00	20.615.660,00	40.976.160,00	63.023.840,00
1.2.1	Sistema General de participaciones para educacion	64.000.000,00			64.000.000,00		20.615.660,00	20.615.660,00	43.384.340,00
1.2.2	Otras Transferencias municipales	40.000.000,00			40.000.000,00		20.360.500,00	20.360.500,00	19.639.500,00
1.3	INGRESOS DE CAPITAL	101.000,00	4.311.008,70	0,00	4.412.008,70	1.711,00	5.459,56	7.170,56	4.404.838,14
1.3.2	Rendimientos financieros	100.000,00	0,00		100.000,00	1.711,00	5.459,56	7.170,56	92.829,44
1.3.2	Otros recursos del balance	1.000,00	4.311.008,70		4.312.008,70		0,00	0,00	4.312.008,70
									0,00
	TOTAL INGRESOS	110.001.000,00	4.311.008,70	0,00	114.312.008,70	606.711,00	21.341.149,56	42.278.330,56	72.033.678,14

Esp. SANTIAGO MADRIPRADO
Rector

Dora la Buendia Villack
Papadora




REPUBLICA DE COLOMBIA
INSTITUCION EDUCATIVA TECNICA SAN JOSE


NIT: 809.003.024-5

EJECUCION PRESUPUESTAL DE GASTOS DEL MES DE MARZO DEL AÑO 2017

Rubro	Nombre Rubro	Aprop. Inicial	MODIFICACIONES			TRASLADOS			Ejec. Acumul. MARZO	Saldo Ppto
			Adicion	Reduccion	ContraCred.	Creditos	Ppto. Defin.			
3.1 2.1.1	HONORARIOS - MPID	17.000.000,00	0,00	0,00	0,00	0,00	17.000.000,00	17.000.000,00	0,00	
3.1 2.1.2.1	SERVICIOS TECNICOS - MPID	17.200.000,00	0,00	0,00	0,00	0,00	17.200.000,00	15.400.000,00	1.800.000,00	
1.2 2.2.1	COMPRA DE BIENES - RP	3.200.000,00	0,00	0,00	0,00	0,00	3.200.000,00	0,00	3.200.000,00	
2.1 2.2.1	COMPRA DE BIENES - CNP	7.000.000,00	0,00	0,00	0,00	0,00	7.000.000,00	0,00	7.000.000,00	
3.1 2.2.1	COMPRA DE BIENES - MPID	1.000.000,00	0,00	0,00	0,00	0,00	1.000.000,00	0,00	1.000.000,00	
2.1 2.2.2.1	MATERIALES Y SUMINISTROS - CNP	16.000.000,00	1.000.000,00	0,00	0,00	0,00	16.000.000,00	8.958.030,00	7.041.970,00	
2.1 2.2.3.1	MANTENIMIENTO - CNP	27.000.000,00	2.000.000,00	0,00	0,00	0,00	29.000.000,00	15.006.278,00	13.993.722,00	
3.1 2.2.3.1	MANTENIMIENTO - MPID	4.800.000,00	0,00	0,00	0,00	0,00	4.800.000,00	0,00	4.800.000,00	
2.1 2.2.4.1	IMPRESOS Y PUBLICACIONES - CNP	7.100.000,00	0,00	0,00	0,00	0,00	7.100.000,00	2.540.000,00	4.560.000,00	
1.2 2.2.5.1	SERVICIOS PUBLICOS - RP	2.000.000,00	0,00	0,00	0,00	0,00	2.000.000,00	1.439.710,00	560.290,00	
2.1 2.2.5.1	SERVICIOS PUBLICOS - CNP	3.600.000,00	0,00	0,00	0,00	0,00	3.600.000,00	184.552,00	3.415.448,00	
2.1 2.2.6.1	SEGUROS GENERALES - CNP	4.300.000,00	1.311.008,70	0,00	0,00	0,00	5.611.008,70	3.574.551,00	2.036.457,70	
1.2 2.2.8.1	CAPACITACION Y BIENESTAR - RP	300.000,00	0,00	0,00	0,00	0,00	300.000,00	0,00	300.000,00	
5.1 2.2.8.1	GASTOS VARIOS E IMPRENTAS - RB	1.000,00	0,00	0,00	0,00	0,00	1.000,00	0,00	1.000,00	
5.1 2.2.9.1	GASTOS FINANCIEROS - RP	400.000,00	0,00	0,00	0,00	0,00	400.000,00	0,00	400.000,00	
5.1 2.2.9.1	GASTOS FINANCIEROS - RB	100.000,00	0,00	0,00	0,00	0,00	100.000,00	0,00	100.000,00	
LAS CIFRAS SUMAN:		110.001.000,00	4.311.008,70	0,00	0,00	0,00	114.312.008,70	64.103.121,00	50.208.887,70	



Santiago Piedra Prieto
Rector



Dora Leizaola
Papearon




**INSTITUCION EDUCATIVA SAN JOSE
EJECUCION PRESUPUESTAL DE INGRESOS
DEL 1 AL 31 DE MARZO DE 2017**

CODIGO PRESUPUESTAL	DESCRIPCIÓN	PRESUPUESTO INICIAL 1	MODIFICACIONES		PRESUPUESTO DEFINITIVO = 1 + 2 - 3 4	RECAUDO ANTERIOR	INGRESOS MES	RECAUDO ACUMULADO	SALDO POR RECAUDAR 5 = 4 - 5 PESOS 6A
			ADICIONES 2	REDUCCIONES 3					
1	INGRESOS CORRIENTES	109.900.000,00	0,00	0,00	109.900.000,00	42.271.160,00	525.000,00	42.796.160,00	67.103.840,00
	TRIBUTARIOS	0,00	0,00	0,00	0,00			0,00	0,00
1.1	NO TRIBUTARIOS	5.900.000,00	0,00	0,00	5.900.000,00	1.295.000,00	525.000,00	1.820.000,00	4.080.000,00
1.1.2.1	Arrendamientos	3.400.000,00			3.400.000,00	400.000,00	400.000,00	800.000,00	2.600.000,00
1.1.1.1	Vena de servicios educativos	2.400.000,00			2.400.000,00	895.000,00	125.000,00	1.020.000,00	1.380.000,00
1.3.2	Otros ingresos no tributarios	100.000,00			100.000,00			0,00	100.000,00
					0,00			0,00	0,00
					0,00			0,00	0,00
					0,00			0,00	0,00
1.2	TRANSFERENCIAS	104.000.000,00	0,00	0,00	104.000.000,00	40.976.160,00	0,00	40.976.160,00	63.023.840,00
	Sistema General de participaciones para educación	64.000.000,00			64.000.000,00	20.615.660,00		20.615.660,00	43.384.340,00
1.2.1		40.000.000,00			40.000.000,00	20.360.500,00		20.360.500,00	19.639.500,00
1.2.2	Otras Transferencias municipales	191.000,00	4.311.008,70	0,00	4.412.008,70	7.170,56	21.246,97	28.417,53	4.383.591,17
1.3	INGRESOS DE CAPITAL	100.000,00	0,00		100.000,00	7.170,56	21.246,97	28.417,53	71.582,47
1.3.2	Rendimientos financieros	1.000,00	4.311.008,70		4.312.008,70		0,00	0,00	4.312.008,70
1.3.2	Otros recursos del balance				0,00				0,00
	TOTAL INGRESOS	110.001.000,00	4.311.008,70	0,00	114.312.008,70	42.278.330,56	546.246,97	42.824.577,53	71.487.431,17

Esp. SANTIAGO PRADA PRADO
Rector



Dora
Luz
Riquelme





REPUBLICA DE COLOMBIA
 INSTITUCION EDUCATIVA TECNICA SAN JOSE
 NIT: 809.003.024-5

EJECUCION PRESUPUESTAL DE GASTOS DEL MES DE ABRIL DEL AÑO 2017

Rubro	Nombre Rubro	Aprop. Inicial	MODIFICACIONES		TRASLADOS		Ppto. Defini.	Ejec. Acumul. ABRIL	Saldo Ppto
			Adicion	Reduccion	ContraCred.	Creditos			
3.1 2.1.1	HONORARIOS - MPID	17.000.000,00	0,00	0,00	0,00	0,00	17.000.000,00	17.000.000,00	0,00
3.1 2.1.2.1	SERVICIOS TECNICOS - MPID	17.200.000,00	0,00	0,00	0,00	0,00	17.200.000,00	15.400.000,00	1.800.000,00
1.2 2.2.1	COMPRA DE BIENES - RP	3.200.000,00	0,00	0,00	0,00	0,00	3.200.000,00	0,00	3.200.000,00
2.1 2.2.1	COMPRA DE BIENES - CNP	7.000.000,00	0,00	0,00	0,00	0,00	7.000.000,00	0,00	7.000.000,00
3.1 2.2.1	COMPRA DE BIENES - MPID	1.000.000,00	0,00	0,00	0,00	4.800.000,00	5.800.000,00	5.440.000,00	360.000,00
2.1 2.2.2.1	MATERIALES Y SUMINISTROS - CNP	15.000.000,00	1.000.000,00	0,00	0,00	0,00	16.000.000,00	8.958.030,00	7.041.970,00
2.1 2.2.3.1	MANUTENIMIENTO - CNP	27.000.000,00	2.000.000,00	0,00	0,00	0,00	29.000.000,00	15.006.278,00	13.993.722,00
3.1 2.2.3.1	MANUTENIMIENTO - MPID	4.800.000,00	0,00	0,00	0,00	4.800.000,00	0,00	0,00	0,00
2.1 2.2.4.1	IMPRESOS Y PUBLICACIONES - CNP	7.100.000,00	0,00	0,00	0,00	0,00	7.100.000,00	2.540.000,00	4.560.000,00
1.2 2.2.5.1	SERVICIOS PUBLICOS - RP	2.000.000,00	0,00	0,00	0,00	0,00	2.000.000,00	1.994.863,00	5.137,00
2.1 2.2.5.1	SERVICIOS PUBLICOS - CNP	3.600.000,00	0,00	0,00	0,00	0,00	3.600.000,00	184.552,00	3.415.448,00
2.1 2.2.6.1	SEGUROS GENERALES - CNP	4.300.000,00	1.311.008,70	0,00	0,00	0,00	5.611.008,70	3.574.551,00	2.036.457,70
1.2 2.2.8.1	CAPACITACION Y BIENESTAR - RP	300.000,00	0,00	0,00	0,00	0,00	300.000,00	0,00	300.000,00
5.1 2.2.8.1	GASTOS VARIOS E IMPREVISTOS - RP	1.000,00	0,00	0,00	0,00	0,00	1.000,00	0,00	1.000,00
5.1 2.2.9.1	GASTOS FINANCIEROS - RP	400.000,00	0,00	0,00	0,00	0,00	400.000,00	0,00	400.000,00
5.1 2.2.9.1	GASTOS FINANCIEROS - RB	100.000,00	0,00	0,00	0,00	0,00	100.000,00	0,00	100.000,00
LAS CIFRAS SUMAN:			110.001.000,00	4.311.008,70	0,00	4.800.000,00	114.312.008,70	70.098.274,00	44.213.734,70

[Handwritten Signature]
 Santiago Piedra Prado
 Rector

[Handwritten Signature]
 Dora Patricia Villalobos
 Pagador

INSTITUCION EDUCATIVA SAN JOSE
EJECUCION PRESUPUESTAL DE INGRESOS
DEL 1 AL 30 DE ABRIL DE 2017

CODIGO PRESUPUESTAL	DESCRIPCIÓN	PRESUPUESTO INICIAL 1	MODIFICACIONES			PRESUPUESTO DEFINITIVO O 4=1+2+3	RECAUDO ANTERIOR	INGRESOS MES	RECAUDO ACUMULADO	SALDO POR RECAUDAR	
			ADICIONES 2	REDUCCION ES 3						6.E.A.-5	PESOS 6A
1	INGRESOS CORRIENTES	109.900.000	0	0	109.900.000	42.796.160	485.000	43.281.160	66.618.840	0	0
	TRIBUTARIOS	0	0	0	0	0	0	0	0	0	0
1,1	NO TRIBUTARIOS	5.900.000	0	0	5.900.000	1.820.000	485.000	2.305.000	3.595.000	0	0
1.1.2.1	Arrendamientos	3.400.000			3.400.000	800.000	400.000	1.200.000	2.200.000	0	0
1.1.1.1	Venta de servicios educativos	2.400.000			2.400.000	1.020.000	85.000	1.105.000	1.295.000	0	0
1.3.2	Otros ingresos no tributarios	100.000			100.000	0	0	0	100.000	0	0
					0	0	0	0	0	0	0
					0	0	0	0	0	0	0
1,2	TRANSFERENCIAS	104.000.000	0	0	104.000.000	40.976.160	0	40.976.160	63.023.840	0	0
1.2.1	Sistema General de participaciones para educacion	64.000.000			64.000.000	20.615.660		20.615.660	43.384.340		
1.2.2	Otras Transferencias municipales	40.000.000			40.000.000	20.360.500		20.360.500	19.639.500		
1,3	INGRESOS DE CAPITAL	101.000	4.311.009	0	4.412.009	28.418	4.473	32.891	4.379.118		
1.3.2	Rendimientos financieros	100.000	0		100.000	28.418	4.473	32.891	67.109		
1.3.2	Otros recursos del balance	1.000	4.311.009		4.312.009	0	0	0	4.312.009		
					0	0	0	0	0		
	TOTAL INGRESOS	110.001.000	4.311.009	0	114.312.009	42.824.578	489.473	43.314.051	70.997.958		


Esp. SANTIAGO PRADA PRADO
 Rectora


 Dora de Brenda Villalobos
 Pagador



REPUBLICA DE COLOMBIA
INSTITUCION EDUCATIVA TECNICA SAN JOSE

NIT: 809.003.024-5

EJECUCION PRESUPUESTAL DE GASTOS DEL MES DE MAYO DEL AÑO 2017

Rubro	Nombre Rubro	Aprop. Inicial	MODIFICACIONES		TRASLADOS		Ppto. Defin.	Ejec. Acumul. MAYO	Saldo Ppto
			Adicion	Reduccion	ContraCred.	Creditos			
3.1 2.1.1	HONORARIOS - MPID	17,000,000.00	0.00	0.00	0.00	0.00	17,000,000.00	17,000,000.00	0.00
3.1 2.1.2.1	SERVICIOS TECNICOS - MPID	17,200,000.00	0.00	0.00	0.00	0.00	17,200,000.00	15,400,000.00	1,800,000.00
1.2 2.2.1	COMPRA DE BIENES - RP	3,200,000.00	0.00	0.00	0.00	0.00	3,200,000.00	0.00	3,200,000.00
2.1 2.2.1	COMPRA DE BIENES - CNP	7,000,000.00	0.00	0.00	0.00	0.00	7,000,000.00	0.00	7,000,000.00
3.1 2.2.1	COMPRA DE BIENES - MPID	1,000,000.00	0.00	0.00	0.00	4,800,000.00	5,800,000.00	5,440,000.00	360,000.00
2.1 2.2.2.1	MATERIALES Y SUMINISTROS - CNP	16,000,000.00	1,000,000.00	0.00	0.00	0.00	16,000,000.00	8,968,030.00	7,041,970.00
2.1 2.2.3.1	MAINTENIMIENTO - CNP	27,000,000.00	2,000,000.00	0.00	0.00	0.00	29,000,000.00	15,006,278.00	13,993,722.00
3.1 2.2.3.1	MAINTENIMIENTO - MPID	4,800,000.00	0.00	0.00	0.00	4,800,000.00	0.00	0.00	0.00
2.1 2.2.4.1	IMPRESOS Y PUBLICACIONES - CNP	7,100,000.00	0.00	0.00	0.00	0.00	7,100,000.00	2,540,000.00	4,560,000.00
1.2 2.2.5.1	SERVICIOS PUBLICOS - RP	2,000,000.00	0.00	0.00	0.00	0.00	2,000,000.00	1,994,863.00	5,137.00
2.1 2.2.5.1	SERVICIOS PUBLICOS - CNP	3,600,000.00	0.00	0.00	0.00	0.00	3,600,000.00	739,910.00	2,860,090.00
2.1 2.2.6.1	SEGUROS GENERALES - CNP	4,300,000.00	1,311,008.70	0.00	0.00	0.00	5,611,008.70	3,574,551.00	2,036,457.70
1.2 2.2.8.1	CAPACITACION Y BIENESTAR - RP	300,000.00	0.00	0.00	0.00	0.00	300,000.00	0.00	300,000.00
5.1 2.2.8.1	GASTOS VARIOS E IMPRENTOS - RB	1,000.00	0.00	0.00	0.00	0.00	1,000.00	0.00	1,000.00
5.1 2.2.9.1	GASTOS FINANCIEROS - RP	400,000.00	0.00	0.00	0.00	0.00	400,000.00	0.00	400,000.00
5.1 2.2.9.1	GASTOS FINANCIEROS - RB	100,000.00	0.00	0.00	0.00	0.00	100,000.00	0.00	100,000.00
LAS CIFRAS SUMAN:		110,001,000.00	4,311,008.70	0.00	0.00	4,800,000.00	114,312,008.70	70,653,632.00	43,658,376.70

Santiago Pareda Prado
Rector

Dora de Blandis
Pappalardo
Villa de

INSTITUCION EDUCATIVA SAN JOSE
EJECUCION PRESUPUESTAL DE INGRESOS
DEL 1 AL 30 DE MAYO DE 2017

CODIGO PRESUPUES TAL	DESCRIPCIÓN	PRESUPUEST O INICIAL 1	MODIFICACIONES		PRESUPUEST O DEFINITIVO 4 = 1 + 2 - 3	RECAUDO ANTERIOR	INGRESO S MES	RECAUDO ACUMULADO	SALDO POR RECAUDAR 6 = 4 - 5 PESOS 6A
			ADICIONES 2	REDUCCION ES 3					
1	INGRESOS CORRIENTES TRIBUTARIOS	109.900.000 0	0 0	0 0	109.900.000 0	43.281.160	45.000	43.326.160	66.573.840 0
1,1	NO TRIBUTARIOS	5.900.000	0	0	5.900.000	2.305.000	45.000	2.350.000	3.550.000
1.1.2.1	Arrendamientos	3.400.000			3.400.000	1.200.000		1.200.000	2.200.000
1.1.1.1	Venta de servicios educativos	2.400.000			2.400.000	1.105.000	45.000	1.150.000	1.250.000
1.3.2	Otros ingresos no tributarios	100.000			100.000	0	0	0	100.000
					0	0	0	0	0
					0	0	0	0	0
					0	0	0	0	0
1,2	TRANSFERENCIAS	104.000.000	0	0	104.000.000	40.976.160	0	40.976.160	63.023.840
1.2.1	Sistema General de participaciones para educacion	64.000.000			64.000.000	20.615.660		20.615.660	43.384.340
1.2.2	Otras Transferencias municipales	40.000.000			40.000.000	20.360.500		20.360.500	19.639.500
1,3	INGRESOS DE CAPITAL	101.000	4.311.009	0	4.412.009	32.891	641	33.532	4.378.477
1.3.2	Rendimientos financieros	100.000	0		100.000	32.891	641	33.532	66.468
1.3.2	Otros recursos del balance	1.000	4.311.009		4.312.009	0	0	0	4.312.009
					0	0	0	0	0
	TOTAL INGRESOS	110.001.000	4.311.009	0	114.312.009	43.314.051	45.641	43.359.692	70.952.317

Esp. SANTIAGO PRADA PRADO
Rectora

Dora Di Brodum
Pagadora



REPÚBLICA DE CHILE
INSTITUCIÓN EDUCATIVA TÉCNICA SAN JOSE
 NIT: 809.003.024-5

EJECUCIÓN PRESUPUESTAL DE GASTOS DEL MES DE JUNIO DEL AÑO 2017

Rubro	Nombre Rubro	Aprop. Inicial	MODIFICACIONES				TRASLADOS		Ppto. Defini.	Ejec. Acumul. JUNIO	Saldo Ppto
			Adicion	Reduccion	ContraCred.	Creditos					
3.1 2.1.1	HONORARIOS - MPIO	17.000.000,00	0,00	0,00	0,00	0,00	0,00	17.000.000,00	17.000.000,00	0,00	
3.1 2.1.2.1	SERVICIOS TECNICOS - MPIO	17.200.000,00	0,00	0,00	0,00	0,00	0,00	17.200.000,00	15.400.000,00	1.800.000,00	
1.2 2.2.1	COMPRA DE BIENES - RP	3.200.000,00	0,00	0,00	0,00	0,00	0,00	3.200.000,00	0,00	3.200.000,00	
2.1 2.2.1	COMPRA DE BIENES - CNP	7.000.000,00	0,00	0,00	5.000.000,00	0,00	0,00	2.000.000,00	0,00	2.000.000,00	
3.1 2.2.1	COMPRA DE BIENES - MPIO	4.000.000,00	0,00	0,00	0,00	4.800.000,00	0,00	5.800.000,00	5.440.000,00	360.000,00	
2.1 2.2.2.1	MATERIALES Y SUMINISTROS - CNP	15.000.000,00	1.000.000,00	0,00	0,00	0,00	0,00	16.000.000,00	11.942.830,00	4.057.170,00	
2.1 2.2.3.1	MANTENIMIENTO - CNP	27.000.000,00	2.000.000,00	0,00	0,00	0,00	0,00	36.000.000,00	34.123.672,00	1.876.328,00	
3.1 2.2.3.1	MANTENIMIENTO - MPIO	4.800.000,00	0,00	0,00	4.800.000,00	0,00	0,00	0,00	0,00	0,00	
2.1 2.2.4.1	IMPRESOS Y PUBLICACIONES - CNP	7.100.000,00	0,00	0,00	0,00	0,00	0,00	7.100.000,00	2.540.000,00	4.560.000,00	
1.2 2.2.5.1	SERVICIOS PUBLICOS - RP	2.000.000,00	0,00	0,00	0,00	0,00	0,00	2.000.000,00	1.994.663,00	5.137,00	
2.1 2.2.5.1	SERVICIOS PUBLICOS - CNP	3.600.000,00	0,00	0,00	0,00	0,00	0,00	3.600.000,00	1.293.673,00	2.306.127,00	
2.1 2.2.6.1	SEGUROS GENERALES - CNP	4.300.000,00	1.311.008,70	0,00	0,00	2.000.000,00	0,00	3.611.008,70	3.574.551,00	36.457,70	
1.2 2.2.8.1	CAPACITACION Y BIENESTAR - RP	300.000,00	0,00	0,00	0,00	0,00	0,00	300.000,00	0,00	300.000,00	
5.1 2.2.8.1	GASTOS VARIOS E IMPREVISTOS - RB	1.000,00	0,00	0,00	0,00	0,00	0,00	1.000,00	0,00	1.000,00	
5.1 2.2.9.1	GASTOS FINANCIEROS - RP	400.000,00	0,00	0,00	0,00	0,00	0,00	400.000,00	0,00	400.000,00	
5.1 2.2.9.1	GASTOS FINANCIEROS - RB	100.000,00	0,00	0,00	0,00	0,00	0,00	100.000,00	0,00	100.000,00	
LAS CIFRAS SUMAN:		110.001.000,00	4.311.008,70	0,00	11.800.000,00	0,00	0,00	114.312.008,70	93.309.789,00	21.002.219,70	


Santiago Pareda Prado
 Rector

Delegados
 Don Isidoro Bernaldi
 Pagador

**INSTITUCION EDUCATIVA SAN JOSE
EJECUCION PRESUPUESTAL DE INGRESOS
DEL 1 AL 30 DE JUNIO DE 2017**

CODIGO PRESUPUE STAL	DESCRIPCIÓN	PRESUPUEST O INICIAL 1	MODIFICACIONES			PRESUPUEST O DEFINITIVO 4 = 1 + 2 - 3	RECAUDO ANTERIOR	INGRESOS MES	RECAUDO ACUMULADO	SALDO POR	
			ADICIONES 2	REDUCCION ES 3						RECAUDAR 6 = 4 + 5	PESOS 6A
1	INGRESOS CORRIENTES	109.900.000	0	0	0	109.900.000	43.326.160	87.717.084	0	0	22.182.916
	TRIBUTARIOS	0	0	0	0	0					0
1.1	NO TRIBUTARIOS	5.900.000	0	0	0	5.900.000	2.350.000	2.375.000	0	0	3.525.000
1.1.2.1	Arrendamientos	3.400.000				3.400.000	1.200.000	1.200.000			2.200.000
1.1.1.1	Venta de servicios educativos	2.400.000				2.400.000	1.150.000	1.175.000			1.225.000
1.3.2	Otros ingresos no tributarios	100.000				100.000	0	0			100.000
						0	0	0			0
						0	0	0			0
						0	0	0			0
1.2	TRANSFERENCIAS	104.000.000	0	0	0	104.000.000	40.976.160	85.342.084	0	0	18.657.916
1.2.1	Sistema General de participaciones	64.000.000				64.000.000	20.615.660	64.981.584			-981.584
1.2.2	Otras Transferencias municipales	40.000.000				40.000.000	20.360.500	20.360.500			19.639.500
1.3	INGRESOS DE CAPITAL	101.000	4.311.009	0	0	4.412.009	33.532	43.479	0	0	4.368.629
1.3.2	Rendimientos financieros	100.000	0	0	0	100.000	33.532	43.479	0	0	56.521
1.3.2	Otros recursos del balance	1.000	4.311.009			4.312.009	0	0	0	0	4.312.009
						0	0	0			0
	TOTAL INGRESOS	110.001.000	4.311.009	0	0	114.312.009	43.359.692	87.760.563	0	0	26.551.445

Esp. SANTIAGO PRADA PRADO
Rectora



Derecho
Dora Ingrid Baudin
Rectora

V. No de



REPUBLICA DE CHILE
 INSTITUCION EDUCATIVA TECNICA SAN JOSE
 NIT: 809.003.024-5

EJECUCION PRESUPUESTAL DE GASTOS DEL MES DE JULIO DEL AÑO 2017

Rubro	Nombre Rubro	Aprop. Inicial	MODIFICACIONES				TRASLADOS			Ejec. Acumul. JULIO	Saldo Ppto
			Adicion	Reduccion	ContraCred.	Creditos	Ppto. Defin.				
3.1 2.1.1	HONORARIOS - MPID	17.000.000,00	0,00	0,00	0,00	0,00	17.000.000,00	17.000.000,00	0,00	0,00	
3.1 2.1.2.1	SERVICIOS TECNICOS - MPID	17.200.000,00	0,00	0,00	1.700.000,00	0,00	15.500.000,00	15.500.000,00	16.400.000,00	100.000,00	
1.2 2.2.1	COMPRA DE BIENES - RP	3.200.000,00	0,00	0,00	3.000.000,00	0,00	200.000,00	200.000,00	0,00	200.000,00	
2.1 2.2.1	COMPRA DE BIENES - CNP	7.000.000,00	0,00	0,00	6.500.000,00	0,00	500.000,00	500.000,00	0,00	500.000,00	
3.1 2.2.1	COMPRA DE BIENES - MPID	1.000.000,00	0,00	0,00	0,00	4.600.000,00	5.600.000,00	5.600.000,00	5.440.000,00	860.000,00	
2.1 2.2.2.1	MATERIALES Y SUMINISTROS - CNP	16.000.000,00	1.000.000,00	0,00	0,00	1.260.000,00	17.260.000,00	17.260.000,00	17.076.710,00	174.290,00	
2.1 2.2.3.1	MANTENIMIENTO - CNP	27.000.000,00	2.000.000,00	0,00	0,00	8.500.000,00	37.500.000,00	37.500.000,00	36.626.372,00	874.628,00	
3.1 2.2.3.1	MANTENIMIENTO - MPID	4.800.000,00	0,00	0,00	4.800.000,00	1.700.000,00	1.700.000,00	1.700.000,00	0,00	1.700.000,00	
2.1 2.2.4.1	IMPRESOS Y PUBLICACIONES - CNP	7.100.000,00	0,00	0,00	1.260.000,00	0,00	5.850.000,00	5.850.000,00	2.540.000,00	3.310.000,00	
1.2 2.2.5.1	SERVICIOS PUBLICOS - RP	2.000.000,00	0,00	0,00	0,00	3.000.000,00	5.000.000,00	5.000.000,00	1.994.863,00	3.005.137,00	
2.1 2.2.5.1	SERVICIOS PUBLICOS - CNP	3.600.000,00	0,00	0,00	0,00	0,00	3.600.000,00	3.600.000,00	1.847.529,00	1.752.471,00	
2.1 2.2.6.1	SEGUROS GENERALES - CNP	4.300.000,00	1.311.008,70	0,00	2.000.000,00	0,00	3.611.008,70	3.611.008,70	3.574.551,00	36.457,70	
1.2 2.2.8.1	CAPACITACION Y BIENESTAR - RP	300.000,00	0,00	0,00	0,00	0,00	300.000,00	300.000,00	0,00	300.000,00	
5.1 2.2.8.1	GASTOS VARIOS E IMPREVISTOS - RB	1.000,00	0,00	0,00	0,00	0,00	1.000,00	1.000,00	0,00	1.000,00	
5.1 2.2.9.1	GASTOS FINANCIEROS - RP	400.000,00	0,00	0,00	0,00	0,00	400.000,00	400.000,00	0,00	400.000,00	
5.1 2.2.9.1	GASTOS FINANCIEROS - RB	100.000,00	0,00	0,00	0,00	0,00	100.000,00	100.000,00	0,00	100.000,00	
LAS CIFRAS SUMAN:		110.001.000,00	4.311.008,70	0,00	19.250.000,00	0,00	114.312.008,70	114.312.008,70	101.498.025,00	12.813.983,70	

Santiago Piedra Piedra
 Rector

Donec la Beniamin s/ No de
 Papadon



**INSTITUCION EDUCATIVA SAN JOSE
EJECUCION PRESUPUESTAL DE INGRESOS
DEL 1 AL 31 DE JULIO DE 2017**

CODIGO PRESUP UESTAL	DESCRIPCIÓN	PRESUPUEST O INICIAL 1	MODIFICACIONES		PRESUPUEST O DEFINITIVO 4 = 1 + 2 - 3	RECAUDO ANTERIOR	INGRESO S MES	RECAUDO ACUMULADO	SALDO POR	
			ADICIONES 2	REDUCCION ES 3					RECAUDAR 6 = 4 + 5	PESOS 6A
1	INGRESOS CORRIENTES	109.900.000	0	0	109.900.000	87.717.084	915.000	88.632.084	21.267.916	0
	TRIBUTARIOS	0	0	0	0			0	0	0
1,1	NO TRIBUTARIOS	5.900.000	0	0	5.900.000	2.375.000	915.000	3.290.000	2.610.000	0
1.1.2.1	Arrendamientos	3.400.000			3.400.000	1.200.000	800.000	2.000.000	1.400.000	
1.1.1.1	Venta de servicios educativos	2.400.000			2.400.000	1.175.000	115.000	1.290.000	1.110.000	
1.3.2	Otros ingresos no tributarios	100.000			100.000	0	0	0	100.000	
					0	0	0	0	0	
					0	0	0	0	0	
					0	0	0	0	0	
1,2	TRANSFERENCIAS	104.000.000	0	0	104.000.000	85.342.084	0	85.342.084	18.657.916	0
1.2.1	Sistema General de participaciones	64.000.000			64.000.000	64.981.584		64.981.584	-981.584	
1.2.2	Otras Transferencias municipales	40.000.000			40.000.000	20.360.500		20.360.500	19.639.500	
1,3	INGRESOS DE CAPITAL	101.000	4.311.009	0	4.412.009	43.479	3.748	47.227	4.364.781	
1.3.2	Rendimientos financieros	100.000	0		100.000	43.479	3.748	47.227	52.773	
1.3.2	Otros recursos del balance	1.000	4.311.009		4.312.009	0	0	0	4.312.009	
					0	0	0	0	0	
	TOTAL INGRESOS	110.001.000	4.311.009	0	114.312.009	87.760.563	918.748	88.679.311	25.632.697	

Mag. SANTIAGO PRADA PRADO
Rector

Dora D. B. ...
Pagotona



REPUBLICA DE COLOMBIA
 INSTITUCION EDUCATIVA TECNICA SAN JOSE
 NIT: 809.003.024-5

EJECUCION PRESUPUESTAL DE GASTOS DEL MES DE AGOSTO DEL AÑO 2017

Rubro	Nombre Rubro	Aprop. Inicial	MODIFICACIONES			TRASLADOS			Ejec. Acumul. AGOSTO	Saldo Ppto
			Adicion	Reduccion	ContraCred.	Creditos	Ppto. Defin.			
3.1 2.1.1	HONORARIOS - MPID	17,000,000.00	0.00	0.00	0.00	0.00	17,000,000.00	17,000,000.00	0.00	
3.1 2.1.2.1	SERVICIOS TECNICOS - MPID	17,200,000.00	0.00	0.00	1,700,000.00	0.00	15,500,000.00	15,400,000.00	100,000.00	
5.2 2.2.1	COMPRA DE BIENES - RP	3,200,000.00	0.00	0.00	3,000,000.00	0.00	200,000.00	0.00	200,000.00	
2.1 2.2.1	COMPRA DE BIENES - CHP	7,000,000.00	0.00	0.00	6,500,000.00	0.00	500,000.00	0.00	500,000.00	
3.1 2.2.1	COMPRA DE BIENES - MPID	1,000,000.00	0.00	0.00	0.00	4,800,000.00	5,800,000.00	5,440,000.00	360,000.00	
2.1 2.2.2.1	MATERIALES Y SUMINISTROS - CMP	15,000,000.00	1,000,000.00	0.00	0.00	1,250,000.00	17,250,000.00	17,075,710.00	174,290.00	
2.1 2.2.3.1	MANUTENIMIENTO - CMP	27,000,000.00	2,981,584.00	0.00	0.00	8,500,000.00	38,481,584.00	36,625,372.00	1,856,212.00	
3.1 2.2.3.1	MANUTENIMIENTO - MPID	4,800,000.00	1,714,000.00	0.00	0.00	4,800,000.00	3,414,000.00	900,000.00	2,514,000.00	
2.1 2.2.4.1	IMPRESOS Y PUBLICACIONES - CHP	7,100,000.00	0.00	0.00	1,250,000.00	0.00	5,850,000.00	2,540,000.00	3,310,000.00	
1.2 2.2.5.1	SERVICIOS PUBLICOS - RP	2,000,000.00	0.00	0.00	0.00	3,000,000.00	5,000,000.00	1,984,863.00	3,005,137.00	
2.1 2.2.5.1	SERVICIOS PUBLICOS - CMP	3,600,000.00	0.00	0.00	0.00	0.00	3,600,000.00	2,771,192.00	828,808.00	
2.1 2.2.6.1	SEGUROS GENERALES - CMP	4,300,000.00	1,311,008.70	0.00	2,000,000.00	0.00	3,611,008.70	3,574,551.00	36,457.70	
1.2 2.2.8.1	CAPACITACION Y BIENESTAR - RP	300,000.00	0.00	0.00	0.00	0.00	300,000.00	0.00	300,000.00	
5.1 2.2.8.1	GASTOS VARIOS E IMPREVISTOS - RB	1,000.00	0.00	0.00	0.00	0.00	1,000.00	0.00	1,000.00	
5.1 2.2.9.1	GASTOS FINANCIEROS - RP	400,000.00	0.00	0.00	0.00	0.00	400,000.00	0.00	400,000.00	
5.1 2.2.9.1	GASTOS FINANCIEROS - RB	100,000.00	0.00	0.00	0.00	0.00	100,000.00	0.00	100,000.00	
LAS CIFRAS SUMAN:		110,001,000.00	7,006,592.70	0.00	19,250,000.00	19,250,000.00	117,007,592.70	103,321,688.00	13,685,904.70	

Santiago Pareda Pardo
 Rector

Doracuz Buendia Villada
 Pagadora

INSTITUCION EDUCATIVA SAN JOSE
EJECUCION PRESUPUESTAL DE INGRESOS
DEL 1 AL 31 DE AGOSTO DE 2017

CODIGO PRESUPU ESTAL	DESCRIPCIÓN	PRESUPUEST O INICIAL 1	MODIFICACIONES		PRESUPUEST O DEFINITIVO 4 = 1 + 2 - 3	RECAUDO ANTERIOR	INGRESOS MES	RECAUDO ACUMULADO	SALDO POR RECAUDAR 6 = 4 - 5 PESOS 6A
			ADICIONES 2	REDUCCION Es 3					
1	INGRESOS CORRIENTES	109.900.000	2.695.584	0	112.595.584	88.632.084	540.000	110.525.584	2.070.000
	TRIBUTARIOS	0	0	0	0			0	0
1.1	NO TRIBUTARIOS	5.900.000	0	0	5.900.000	3.290.000	540.000	3.830.000	2.070.000
1.1.2.1	Arrendamientos	3.400.000			3.400.000	2.000.000	400.000	2.400.000	1.000.000
1.1.1.1	Venta de servicios educativos	2.400.000			2.400.000	1.290.000	140.000	1.430.000	970.000
1.3.2	Otros ingresos no tributarios	100.000			100.000	0	0	0	100.000
					0	0	0	0	0
					0	0	0	0	0
					0	0	0	0	0
1.2	TRANSFERENCIAS	104.000.000	2.695.584	0	106.695.584	85.342.084	0	106.695.584	0
1.2.1	Sistema General de participaciones para educación	64.000.000	981.584		64.981.584	64.981.584		64.981.584	0
1.2.2	Otras Transferencias municipales	40.000.000	1.714.000		41.714.000	20.360.500	21.353.500	41.714.000	0
1.3	INGRESOS DE CAPITAL	101.000	4.311.008	0	4.412.008	47.227	6.855	54.082	4.357.926
1.3.2	Rendimientos financieros	100.000	0		100.000	47.227	6.855	54.082	45.918
1.3.2	Otros recursos del balance	1.000	4.311.008		4.312.008	0	0	0	4.312.008
	TOTAL INGRESOS	110.001.000	7.006.592	0	117.007.592	88.679.311	546.855	110.579.666	6.427.926

Mag. SANTIAGO BRADA PRADO
Rector



Dora de Buenavista Uñade
Papa don



REPUBLICA DE COLOMBIA
 INSTITUCION EDUCATIVA TECNICA SAN JOSE
 NIT: 809.003.024-5

EJECUCION PRESUPUESTAL DE GASTOS DEL MES DE SEPTIEMBRE DEL AÑO 2017

Rubro	Nombre Rubro	Aprop. Inicial	MODIFICACIONES				TRASLADOS			Ejec. Acumul. SEPTIEMBRE	Saldo Ppto
			Adicion	Reduccion	ContraCred.	Creditos	Ppto. Defin.				
3.1 2.1.1	HONORARIOS - MFID	17.000.000,00	0,00	0,00	0,00	0,00	17.000.000,00	17.000.000,00	0,00	0,00	
3.1 2.1.2.1	SERVICIOS TECNICOS - MFID	17.200.000,00	0,00	0,00	1.700.000,00	0,00	15.500.000,00	15.400.000,00	100.000,00	100.000,00	
1.2 2.2.1	COMPRA DE BIENES - RP	3.200.000,00	0,00	0,00	3.000.000,00	0,00	200.000,00	200.000,00	0,00	200.000,00	
2.1 2.2.1	COMPRA DE BIENES - CNP	7.000.000,00	0,00	0,00	6.500.000,00	0,00	500.000,00	500.000,00	0,00	500.000,00	
3.1 2.2.1	COMPRA DE BIENES - MFID	1.000.000,00	0,00	0,00	0,00	4.600.000,00	5.600.000,00	5.600.000,00	0,00	5.600.000,00	
2.1 2.2.2.1	MATERIALES Y SUMINISTROS - CNP	15.000.000,00	1.000.000,00	0,00	0,00	1.250.000,00	17.250.000,00	17.075.710,00	174.290,00	174.290,00	
2.1 2.2.3.1	MANUTENIMIENTO - CNP	27.000.000,00	2.981.584,00	0,00	0,00	8.500.000,00	38.481.584,00	36.625.372,00	1.856.212,00	1.856.212,00	
3.1 2.2.3.1	MANUTENIMIENTO - MFID	4.600.000,00	1.714.000,00	0,00	0,00	4.800.000,00	3.414.000,00	900.000,00	2.514.000,00	2.514.000,00	
2.1 2.2.4.1	IMPRESOS Y PUBLICACIONES - CNP	7.100.000,00	0,00	0,00	1.250.000,00	0,00	5.850.000,00	2.540.000,00	3.310.000,00	3.310.000,00	
1.2 2.2.5.1	SERVICIOS PUBLICOS - RP	2.000.000,00	0,00	0,00	0,00	3.000.000,00	5.000.000,00	2.850.477,00	2.149.523,00	2.149.523,00	
2.1 2.2.5.1	SERVICIOS PUBLICOS - CNP	3.600.000,00	0,00	0,00	0,00	0,00	3.600.000,00	2.771.192,00	828.808,00	828.808,00	
2.1 2.2.6.1	SEGUROS GENERALES - CNP	4.300.000,00	1.311.008,70	0,00	2.000.000,00	0,00	3.611.008,70	3.574.551,00	36.457,70	36.457,70	
1.2 2.2.8.1	CAPACITACION Y BIENESTAR - RP	300.000,00	0,00	0,00	0,00	0,00	300.000,00	0,00	300.000,00	300.000,00	
5.1 2.2.8.1	GASTOS VARIOS E IMPREVISTOS - RB	1.000,00	0,00	0,00	0,00	0,00	1.000,00	0,00	1.000,00	1.000,00	
5.1 2.2.9.1	GASTOS FINANCIEROS - RP	400.000,00	0,00	0,00	0,00	0,00	400.000,00	0,00	400.000,00	400.000,00	
5.1 2.2.9.1	GASTOS FINANCIEROS - RB	100.000,00	0,00	0,00	0,00	0,00	100.000,00	0,00	100.000,00	100.000,00	
LAS CIFRAS SUMAN:		110.001.000,00	7.006.592,70	0,00	19.250.000,00	0,00	117.007.592,70	104.177.302,00	12.830.290,70	12.830.290,70	

Santiago Prada Prado
 Rector

Dora Suárez Buendía de Hladu
 Rectora

INSTITUCION EDUCATIVA SAN JOSE
EJECUCION PRESUPUESTAL DE INGRESOS
DEL 1 AL 30 DE SEPTIEMBRE DE 2017

CODIGO PRESUPUE STAL	DESCRIPCIÓN	PRESUPUEST O INICIAL 1	MODIFICACIONES		PRESUPUESTO DEFINITIVO 4 = 1 + 2 - 3	RECAUDO ANTERIOR	INGRESOS MES	RECAUDO ACUMULADO	SALDO POR	
			ADICIONES 2	REDUCCION ES 3					RECAUDO 6=4+5	PESOS 6A
1	INGRESOS CORRIENTES	109.900.000	2.695.584	0	112.595.584	110.525.584	450.000	110.975.584	1.620.000	0
	TRIBUTARIOS	0	0	0	0	0	0	0	0	0
1,1	NO TRIBUTARIOS	5.900.000	0	0	5.900.000	3.830.000	450.000	4.280.000	1.620.000	0
1.1.2.1	Arrendamientos	3.400.000			3.400.000	2.400.000	400.000	2.800.000	600.000	0
1.1.1.1.1	Venta de servicios educativos	2.400.000			2.400.000	1.430.000	50.000	1.480.000	920.000	0
1.3.2	Otros ingresos no tributarios	100.000			100.000	0	0	0	100.000	0
1,2	TRANSFERENCIAS	104.000.000	2.695.584	0	106.695.584	106.695.584	0	106.695.584	0	0
1.2.1	Sistema General de	64.000.000	981.584		64.981.584	64.981.584		64.981.584	0	0
1.2.2	Otras Transferencias municipales	40.000.000	1.714.000		41.714.000	41.714.000		41.714.000	0	0
1.3	INGRESOS DE CAPITAL	101.000	4.311.009	0	4.412.009	54.082	6.472	60.554	4.351.454	0
1.3.2	Rendimientos financieros	100.000	0		100.000	54.082	6.472	60.554	39.446	0
1.3.2	Otros recursos del balance	1.000	4.311.009		4.312.009	0	0	0	4.312.009	0
	TOTAL INGRESOS	110.001.000	7.006.593	0	117.007.593	110.579.666	456.472	111.036.138	5.971.454	0

Mag. SANTIAGO PRADA PRADO
Rector



D. Prada Prado
D. Prada Prado
D. Prada Prado



REPÚBLICA DE COLIMBA
 INSTITUCIÓN EDUCATIVA SAN JOSE
 NIT: 809.003.024-5

EJECUCIÓN PRESUPUESTAL DE GASTOS DEL MES DE OCTUBRE DEL AÑO 2017

Rubro	Nombre Rubro	Aprop. Inicial	MODIFICACIONES			TRASLADOS		Ppto. Defin.	Ejec. Acumul.	
			Adicion	Reduccion	ContraCred.	Creditos	OCTUBRE		OCTUBRE	
3.1 2.1.1	HONORARIOS - MPIO	17.000.000,00	0,00	0,00	0,00	0,00	17.000.000,00	17.000.000,00	0,00	
3.1 2.1.2.1	SERVICIOS TECNICOS - MPIO	17.200.000,00	0,00	0,00	1.700.000,00	0,00	15.500.000,00	15.400.000,00	0,00	
1.2 2.2.1	COMPRA DE BIENES - RP	3.200.000,00	0,00	0,00	3.000.000,00	0,00	200.000,00	0,00	0,00	
2.1 2.2.1	COMPRA DE BIENES - CNP	7.000.000,00	0,00	0,00	7.000.000,00	0,00	0,00	0,00	0,00	
3.1 2.2.1	COMPRA DE BIENES - MPIO	1.000.000,00	0,00	0,00	0,00	0,00	5.800.000,00	5.440.000,00	0,00	
2.1 2.2.2.1	MATERIALES Y SUMINISTROS - CNP	15.000.000,00	1.000.000,00	0,00	0,00	0,00	19.350.000,00	17.075.710,00	0,00	
2.1 2.2.3.1	MANTENIMIENTO - CNP	27.000.000,00	2.981.584,00	0,00	0,00	0,00	37.681.584,00	36.625.372,00	0,00	
3.1 2.2.3.1	MANTENIMIENTO - MPIO	4.800.000,00	1.714.000,00	0,00	0,00	0,00	3.414.000,00	900.000,00	0,00	
2.1 2.2.4.1	IMPRESOS Y PUBLICACIONES - CNP	7.100.000,00	0,00	0,00	1.250.000,00	0,00	5.850.000,00	2.540.000,00	0,00	
2.1 2.2.4.1	IMPRESOS Y PUBLICACIONES - MPIO	0,00	0,00	0,00	0,00	0,00	0,00	0,00	0,00	
2.1 2.2.4.1	IMPRESOS Y PUBLICACIONES - RP	0,00	0,00	0,00	0,00	0,00	1.000.000,00	0,00	0,00	
1.2 2.2.5.1	SERVICIOS PUBLICOS - RP	2.000.000,00	0,00	0,00	1.000.000,00	0,00	4.000.000,00	3.405.610,00	565.133,00	
2.1 2.2.5.1	SERVICIOS PUBLICOS - CNP	3.600.000,00	0,00	0,00	800.000,00	0,00	2.800.000,00	2.771.192,00	0,00	
2.1 2.2.6.1	SEGUROS GENERALES - CNP	4.300.000,00	1.311.008,70	0,00	0,00	0,00	3.611.008,70	3.574.551,00	0,00	
1.2 2.2.8.1	CAPACITACION Y BIENESTAR - RP	300.000,00	0,00	0,00	0,00	0,00	300.000,00	0,00	0,00	
5.1 2.2.8.1	GASTOS VARIOS E IMPRENTOS - RB	1.000,00	0,00	0,00	0,00	0,00	1.000,00	0,00	0,00	
5.1 2.2.9.1	GASTOS FINANCIEROS - RP	400.000,00	0,00	0,00	0,00	0,00	400.000,00	0,00	0,00	
5.1 2.2.9.1	GASTOS FINANCIEROS - RB	100.000,00	0,00	0,00	0,00	0,00	160.000,00	0,00	0,00	
LAS CIFRAS SUMAN:		110.001.000,00	7.006.592,70	0,00	22.350.000,00	22.350.000,00	117.007.592,70	104.732.435,00	565.133,00	

Santiago Prada Prado
 Rector

Dora Luz Buendía Villodas
 Pagadora

INSTITUCION EDUCATIVA SAN JOSE
EJECUCION PRESUPUESTAL DE INGRESOS
DEL 1 AL 31 DE OCTUBRE DE 2017



CODIGO PRESUPUESTAL	DESCRIPCIÓN	PRESUPUESTO INICIAL 1	MODIFICACIONES		PRESUPUESTO DEFINITIVO 4 = 1 + 2 - 3	RECAUDO ANTERIOR	INGRESOS MES	RECAUDO ACUMULADO	SALDO POR RECAUDAR 6 = 4 - 5 PESOS 6A
			ADICIONES 2	REDUCCIONES 3					
1	INGRESOS CORRIENTES TRIBUTARIOS	109.900.000	2.695.584	0	112.595.584	110.975.584	505.000	111.480.584	1.150.000
1.1	NO TRIBUTARIOS	5.900.000	0	0	5.900.000	4.280.000	505.000	4.785.000	1.150.000
1.1.2.1	Arrendamientos	3.400.000			3.400.000	2.800.000	400.000	3.200.000	200.000
1.1.1.1.1	Certificados y constancias	2.400.000			2.400.000	1.480.000	70.000	1.550.000	850.000
1.1.1.2	derechos de grado						35.000	35.000	
1.3.2	Otros ingresos no tributarios	100.000			100.000	0	0	0	100.000
1.2	TRANSFERENCIAS	104.000.000	2.695.584	0	106.695.584	106.695.584	0	106.695.584	0
1.2.1	Sistema General de participaciones para educación	64.000.000	981.584		64.981.584	64.981.584		64.981.584	0
1.2.2	Otras Transferencias municipales	40.000.000	1.714.000		41.714.000	41.714.000		41.714.000	0
1.3	INGRESOS DE CAPITAL	101.000	4.311.008	0	4.412.008	60.554	5.702	66.257	4.345.751
1.3.2	Rendimientos financieros	100.000	0		100.000	60.554	5.702	66.257	33.743
1.3.2	Otros recursos del balance	1.000	4.311.008		4.312.008	0	0	0	4.312.008
	TOTAL INGRESOS	110.001.000	7.006.592	0	117.007.592	111.036.138	510.702	111.545.841	5.495.751

Esp. SANTIAGO PRADA PRADO
Rector



Dora la Grande Villa de Papadom



REPUBLICA DE COLC 3IA
 INSTITUCION EDUCATIVA SAN JOSE
 NIT: 809.003.024-5

EJECUCION PRESUPUESTAL DE GASTOS DEL MES DE NOVIEMBRE DEL AÑO 2017

Rubro	Nombre Rubro	Aprop. Inicial	MODIFICACIONES			TRASLADOS		Ejec. Acumul.		Ejec. Periodo
			Adicion	Reduccion	ContraCred.	Creditos	Ppto. Defini.	NOVIEMBRE	NOVIEMBRE	
3.1	2.1.1	17,000,000.00	0.00	0.00	0.00	0.00	17,000,000.00	17,000,000.00	0.00	
3.1	2.1.2.1	17,200,000.00	0.00	0.00	1,700,000.00	0.00	15,500,000.00	15,400,000.00	0.00	
1.2	2.2.1	3,200,000.00	0.00	0.00	3,000,000.00	0.00	200,000.00	0.00	0.00	
2.1	2.2.1	7,000,000.00	0.00	0.00	7,000,000.00	0.00	0.00	0.00	0.00	
3.1	2.2.1	1,000,000.00	0.00	0.00	0.00	4,800,000.00	5,800,000.00	5,440,000.00	0.00	
2.1	2.2.2.1	15,000,000.00	1,000,000.00	0.00	0.00	3,350,000.00	19,350,000.00	18,811,650.00	1,735,940.00	
2.1	2.2.3.1	27,000,000.00	2,981,584.00	0.00	800,000.00	8,500,000.00	37,681,584.00	36,525,372.00	0.00	
3.1	2.2.3.1	4,800,000.00	1,714,000.00	0.00	4,800,000.00	1,700,000.00	3,414,000.00	900,000.00	0.00	
2.1	2.2.4.1	7,100,000.00	0.00	0.00	1,250,000.00	0.00	5,850,000.00	5,591,000.00	0.00	
2.1	2.2.4.1	0.00	0.00	0.00	0.00	0.00	0.00	0.00	0.00	
2.1	2.2.4.1	0.00	0.00	0.00	0.00	1,000,000.00	1,000,000.00	0.00	0.00	
1.2	2.2.5.1	2,000,000.00	0.00	0.00	1,000,000.00	3,000,000.00	4,000,000.00	3,820,191.00	414,581.00	
2.1	2.2.5.1	3,600,000.00	0.00	0.00	800,000.00	0.00	2,800,000.00	2,771,192.00	0.00	
2.1	2.2.6.1	4,300,000.00	1,311,008.70	0.00	2,000,000.00	0.00	3,611,008.70	3,574,551.00	0.00	
1.2	2.2.8.1	300,000.00	0.00	0.00	0.00	0.00	300,000.00	0.00	0.00	
5.1	2.2.8.1	1,000.00	0.00	0.00	0.00	0.00	1,000.00	0.00	0.00	
5.1	2.2.9.1	400,000.00	0.00	0.00	0.00	0.00	400,000.00	0.00	0.00	
5.1	2.2.9.1	100,000.00	0.00	0.00	0.00	0.00	100,000.00	0.00	0.00	
LAS CIFRAS SUMAN:		110,001,000.00	7,006,592.70	0.00	22,350,000.00	22,350,000.00	117,007,592.70	109,933,956.00	5,201,521.00	

[Signature]
 Santiago Preda Pao
 Rector

[Signature]
 Dora Luz Buendia Villada
 Pagadora

INSTITUCION EDUCATIVA SAN JOSE
EJECUCION PRESUPUESTAL DE INGRESOS
DEL 1 AL 30 DE NOVIEMBRE DE 2017



CODIGO PRESUPUEST AL	DESCRIPCIÓN	PRESUPUEST O INICIAL 1	MODIFICACIONES		PRESUPUEST O DEFINITIVO 4=1+2-3	RECAUDO ANTERIOR	INGRESOS MES	RECAUDO ACUMULADO	SALDO POR RECAUDAR 6=4-5 PESOS 6A
			ADICIONES 2	REDUCCION ES 3					
1	INGRESOS CORRIENTES TRIBUTARIOS	109.900.000 0	2.695.584 0	0 0	112.595.584 0	111.480.584 0	1.620.000 0	113.100.584 0	500.000 0
1.1	NO TRIBUTARIOS	5.900.000	0	0	5.900.000	4.785.000	1.620.000	6.405.000	500.000
1.1.2.1	Arrendamientos	3.400.000			3.400.000	3.200.000	400.000	3.600.000	-200.000
1.1.1.1	Certificados y constancias	2.400.000			2.400.000	1.550.000	250.000	1.800.000	600.000
1.1.1.2	derechos de grado					35.000	970.000	1.005.000	
1.3.2	Otros ingresos no tributarios	100.000			100.000	0	0	0	100.000
						0	0	0	0
						0	0	0	0
						0	0	0	0
						0	0	0	0
1.2	TRANSFERENCIAS	104.000.000	2.695.584	0	106.695.584	106.695.584	0	106.695.584	0
1.2.1	Sistema General de participaciones para educacion	64.000.000				64.981.584		64.981.584	0
1.2.2	Otras Transferencias municipales	40.000.000	1.714.000		41.714.000	41.714.000		41.714.000	0
1.3	INGRESOS DE CAPITAL	101.000	4.311.008	0	4.412.008	66.257	4.335	70.592	4.341.416
1.3.2	Rendimientos financieros	100.000	0		100.000	66.257	4.335	70.592	29.408
1.3.2	Otros recursos del balance	1.000	4.311.008		4.312.008	0	0	0	4.312.008
						0	0	0	0
	TOTAL INGRESOS	110.001.000	7.006.592	0	117.007.592	111.546.841	1.624.335	113.171.176	4.841.416

Esp. SANTIAGO PRADA PRADO
Rector

*Dere de Bybratu v. l. de
Papadon*



REPÚBLICA DE COLOMBIA
INSTITUCIÓN EDUCATIVA SAN JOSE
NIT: 809.003.024-5

EJECUCIÓN PRESUPUESTAL DE GASTOS DEL MES DE DICIEMBRE DEL AÑO 2017

Rubro	Nombre Rubro	Aprop. Inicial	MODIFICACIONES			TRASLADOS			Ejec. Acumul.		Ejec. Periodo
			Adicion	Reduccion	ContraCred.	Creditos	Ppto. Defin.	DICIEMBRE	DICIEMBRE		
3.1 2.1.1	HONORARIOS - MPID	17,000,000.00	0.00	0.00	0.00	0.00	17,000,000.00	17,000,000.00	0.00	0.00	
3.1 2.1.2.1	SERVICIOS TECNICOS - MPID	17,200,000.00	0.00	0.00	1,700,000.00	0.00	15,500,000.00	15,400,000.00	0.00	0.00	
1.2 2.2.1	COMPRA DE BIENES - RP	3,200,000.00	0.00	0.00	3,000,000.00	0.00	200,000.00	0.00	0.00	0.00	
2.1 2.2.1	COMPRA DE BIENES - CNP	7,000,000.00	0.00	0.00	7,000,000.00	0.00	0.00	0.00	0.00	0.00	
3.1 2.2.1	COMPRA DE BIENES - MPID	1,000,000.00	0.00	0.00	0.00	4,800,000.00	5,800,000.00	5,440,000.00	0.00	0.00	
2.1 2.2.2.1	MATERIALES Y SUMINISTROS - CNP	15,000,000.00	1,000,000.00	0.00	0.00	3,360,000.00	18,811,650.00	18,811,650.00	0.00	0.00	
2.1 2.2.3.1	MANTENIMIENTO - CNP	27,000,000.00	2,981,584.00	0.00	800,000.00	8,600,000.00	36,626,372.00	36,626,372.00	0.00	0.00	
3.1 2.2.3.1	MANTENIMIENTO - MPID	4,800,000.00	1,714,000.00	0.00	4,800,000.00	1,700,000.00	3,414,000.00	900,000.00	0.00	0.00	
2.1 2.2.4.1	IMPRESOS Y PUBLICACIONES - CNP	7,100,000.00	0.00	0.00	1,250,000.00	0.00	5,850,000.00	5,591,000.00	0.00	0.00	
2.1 2.2.4.1	IMPRESOS Y PUBLICACIONES - MPID	0.00	0.00	0.00	0.00	0.00	0.00	0.00	0.00	0.00	
2.1 2.2.4.1	IMPRESOS Y PUBLICACIONES - RP	0.00	0.00	0.00	0.00	1,000,000.00	1,000,000.00	702,000.00	702,000.00	0.00	
1.2 2.2.5.1	SERVICIOS PUBLICOS - RP	2,000,000.00	0.00	0.00	1,000,000.00	3,000,000.00	3,820,191.00	3,820,191.00	0.00	0.00	
2.1 2.2.5.1	SERVICIOS PUBLICOS - CNP	3,600,000.00	0.00	0.00	800,000.00	0.00	2,771,192.00	2,771,192.00	0.00	0.00	
2.1 2.2.6.1	SEGUROS GENERALES - CNP	4,300,000.00	1,311,008.70	0.00	2,000,000.00	0.00	3,574,651.00	3,574,651.00	0.00	0.00	
1.2 2.2.8.1	CAPACITACION Y BIENESTAR - RP	300,000.00	0.00	0.00	0.00	0.00	300,000.00	0.00	0.00	0.00	
5.1 2.2.8.1	GASTOS VARIOS E IMPRENTISTOS - RB	1,000.00	0.00	0.00	0.00	0.00	1,000.00	0.00	0.00	0.00	
5.1 2.2.9.1	GASTOS FINANCIEROS - RP	400,000.00	0.00	0.00	0.00	0.00	400,000.00	0.00	0.00	0.00	
5.1 2.2.9.1	GASTOS FINANCIEROS - RB	100,000.00	0.00	0.00	0.00	0.00	100,000.00	0.00	0.00	0.00	
LAS CIFRAS SUMAN:			7,006,592.70	0.00	22,350,000.00	22,350,000.00	117,007,692.70	110,635,956.00	702,000.00	702,000.00	


Santiago Prada Prado
 Rector


Dora Luz Barrantia Villodá
 Pagadora

INSTITUCION EDUCATIVA SAN JOSE
EJECUCION PRESUPUESTAL DE INGRESOS
DEL 1 AL 31 DE DICIEMBRE DE 2017

CODIGO PRESUPU ESTAL	DESCRIPCIÓN	PRESUPUESTO INICIAL 1	MODIFICACIONES		PRESUPUESTO DEFINITIVO 4=1+2-3	RECAUDO ANTERIOR	INGRESOS MES	RECAUDO ACUMULADO	SALDO POR RECAUDAR 6=4-5 PESOS 6A
			ADICIONES 2	REDUCCIONES 3					
1	INGRESOS CORRIENTES	109.900.000	2.695.584	0	112.595.584	113.100.584	130.000	113.230.584	405.000
	TRIBUTARIOS	0	0	0	0	0	0	0	0
1.1	NO TRIBUTARIOS	5.900.000	0	0	5.900.000	6.405.000	130.000	6.535.000	405.000
1.1.2.1	Arrendamientos	3.400.000			3.400.000	3.600.000		3.600.000	-200.000
1.1.1.1	Certificados y constancias	2.400.000			2.400.000	1.800.000	95.000	1.895.000	505.000
1.1.1.1.2	derechos de grado					1.005.000	35.000	1.040.000	
1.3.2	Otros ingresos no tributarios	100.000			100.000	0	0	0	100.000
1.2	TRANSFERENCIAS	104.000.000	2.695.584	0	106.695.584	106.695.584	0	106.695.584	0
1.2.1	Sistema General de participaciones para educacion	64.000.000				64.981.584		64.981.584	0
1.2.2	Otras Transferencias municipales	40.000.000	1.714.000		41.714.000	41.714.000		41.714.000	0
1.3	INGRESOS DE CAPITAL	101.000	4.311.008	0	4.412.008	70.592	425	71.016	4.340.992
1.3.2	Rendimientos financieros	100.000	0		100.000	70.592	425	71.016	28.984
1.3.2	Otros recursos del balance	1.000	4.311.008		4.312.008	0	0	0	4.312.008
	TOTAL INGRESOS	110.001.000	7.006.592	0	117.007.592	113.171.176	130.425	113.301.600	4.745.992

Esp. SANTIAGO PRADO PRADO
Rector

Doroteo Buenavilla de Papadon